



# MANUAL DE UTILIZAÇÃO DO Q-ACADÊMICO

***UM TUTORIAL  
PARA OS PAIS***

# Sumário

1	O primeiro acesso ao sistema .....	3
2	Funcionalidades .....	5
2.1	Acompanhamento dos calendários acadêmicos.....	6
2.2	Consulta de boletim.....	7
2.3	Consulta de histórico escolar.....	8
2.4	Consulta medidas disciplinares e prêmios.....	9
2.5	Visualiza Currículo Pessoal.....	10
2.6	Alterar Senha.....	11

## 1 O primeiro acesso ao sistema.

O sistema Q-Acadêmico Web é uma moderna solução que se adequa à realidade do dia a dia de estudantes e professores. Por meio da *internet*, o professor e o estudante participam de atividades escolares de forma rápida e fácil. Além disso, o sistema oferece total comodidade aos pais dos alunos, que podem acompanhar seu desempenho sem ter a necessidade de se deslocar até a escola.

O sistema permite aos pais consultar o calendário acadêmico (eventos escolares, provas, entre outros), consultar o histórico escolar, além de visualizar o boletim. Essas são algumas das inúmeras atividades que podem ser realizadas por meio do Q-Acadêmico.

Para acessar o sistema, digite o seguinte endereço na barra de endereços do seu navegador na *internet*: <http://academico.ifgoiano.edu.br>. A página que irá aparecer é semelhante à ilustrada na Figura 1.



A área do sistema destinada a vocês, pais, é acessada por meio do *link* PAIS DE ALUNO.

Para realizar o acesso ao Q-Acadêmico será preciso preencher um nome de usuário e uma senha. Esta autenticação é uma forma de assegurar a privacidade dos dados de seu filho (ver Figura 2).



Figura 2

No campo LOGIN, digite o número de matrícula de seu filho. No campo SENHA digite os seguintes números: 123 (essa senha é padrão e provisória, e somente é utilizada no seu primeiro acesso ao sistema).

Quando clicar em OK, o sistema irá solicitar uma nova senha, para substituir a senha provisória (observe a Figura 3). Para trocar a senha, você deverá informar os dados de seu filho, tais como data de nascimento e CPF. Em seguida, digite a nova senha, duas vezes, uma vez no campo NOVA SENHA e a outra, no campo CONFIRME A NOVA SENHA. Para encerrar este processo, clique em CONFIRMAR.

Observação: esta tela será preenchida uma única vez. No próximo acesso, você precisará digitar somente a senha cadastrada. Agora o Q-Acadêmico já está pronto para uso!

**Você está utilizando a senha padrão do sistema.  
Para sua segurança, confirme seus dados nos campos abaixo e altere sua senha.**

Data de Nascimento: 1 de janeiro de (ano)

CPF: \_\_\_\_\_

Nova senha: \_\_\_\_\_

Confirme a nova senha: \_\_\_\_\_

Confirmar

Figura 3

## 2 Funcionalidades

A página inicial do sistema contém as funcionalidades do Q-Acadêmico disponíveis para vocês, pais, como mostra a Figura 4.

Estas funcionalidades são:

- acompanhamento dos calendários acadêmicos;
- consulta de datas de provas.
- consulta de boletim e frequência;
- consulta de histórico escolar;
- alteração de senhas;
- consulta de medidas disciplinares e premiações;
- visualização do Currículo Pessoal.



Figura 4



## 2.1 Calendário acadêmico



### Calendário Acadêmico

Todas as datas do que acontece na sua instituição, no seu curso e na sua turma estão disponíveis para visualização em um único calendário.

Clicando em CALENDÁRIO ACADÊMICO você terá a acesso todas as informações relacionadas a dias letivos, datas de provas, conselhos, eventos e reuniões. (Veja na Figura 5).

## CALENDÁRIO ACADÊMICO

<b>Calendário:</b> Calendário dos Cursos Técnicos Integrados de CERES						
<b>Período:</b> 2013/1						
<b>Curso:</b> Técnico em Agropecuária Integrado ao Ensino Médio - Ceres						
<b>Início:</b> 01/01/2013			<b>Final:</b> 20/12/2013		<b>Fechamento:</b> 20/12/2013	

**JANEIRO**

Dom	Seg	Ter	Qua	Qui	Sex	Sab
		1	2	3	4	5
6	7	8	9	10	11	12
13	14	15	16	17	18	19
20	21	22	23	24	25	26
27	28	29	30	31		

**FEVEREIRO**

Dom	Seg	Ter	Qua	Qui	Sex	Sab
					1	2
3	4	5	6	7	8	9
10	11	12	13	14	15	16
17	18	19	20	21	22	23
24	25	26	27	28		

**MARÇO**

Dom	Seg	Ter	Qua	Qui	Sex	Sab
					1	2
3	4	5	6	7	8	9
10	11	12	13	14	15	16
17	18	19	20	21	22	23
24	25	26	27	28	29	30
31						

**ABRIL**

Dom	Seg	Ter	Qua	Qui	Sex	Sab
	1	2	3	4	5	6
7	8	9	10	11	12	13
14	15	16	17	18	19	20
21	22	23	24	25	26	27
28	29	30				

**18** Princípios da Agroindústria - Técnico em Agropecuária Integrado ao Ensino Médio: Avaliação 'Nota 1ª B'

**21** Tiradentes

**MAIO**

Dom	Seg	Ter	Qua	Qui	Sex	Sab
			1	2	3	4
5	6	7	8	9	10	11
12	13	14	15	16	17	18
19	20	21	22	23	24	25
26	27	28	29	30	31	

**JUNHO**

Dom	Seg	Ter	Qua	Qui	Sex	Sab
						1
2	3	4	5	6	7	8
9	10	11	12	13	14	15
16	17	18	19	20	21	22
23	24	25	26	27	28	29
30						

**1** Dia do Trabalho

**JULHO**

Dom	Seg	Ter	Qua	Qui	Sex	Sab
	1	2	3	4	5	6
7	8	9	10	11	12	13
14	15	16	17	18	19	20
21	22	23	24	25	26	27
28	29	30	31			

**AGOSTO**

Dom	Seg	Ter	Qua	Qui	Sex	Sab
				1	2	3
4	5	6	7	8	9	10
11	12	13	14	15	16	17
18	19	20	21	22	23	24
25	26	27	28	29	30	31

**2** Matemática 3 - Técnico em Agropecuária Integrado ao Ensino Médio - Ceres: Avaliação 'Análise combinatória'

**12** Irrigação e Drenagem - Técnico em Agropecuária Integrado ao Ensino Médio - Ceres: Avaliação 'Revisão Solo, água, planta'

**20** Educação Física 3 - Técnico em Agropecuária Integrado ao Ensino Médio - Ceres: Avaliação 'Xadrez Jogadas Básicas'

**20** Matemática 3 - Técnico em Agropecuária Integrado ao Ensino Médio - Ceres: Avaliação 'Probabilidade: individual e sem pesquisa'

**21** Inglês 3 - Técnico em Agropecuária Integrado ao Ensino Médio - Ceres: Avaliação 'Oral'

Figura 5

## 2.2 Consulta Boletim



### Boletim

Confira suas notas e frequências nas disciplinas ou módulos que cursou.

Clicando em BOLETIM você terá acesso ao boletim do aluno com as médias de todas as disciplinas cursadas desde que o mesmo foi matriculado, além de informações da turma número de faltas, etc. (Observe na Figura 6.)

**ACADÊMICO WEB** ENGENHARIA DE SISTEMAS

MUNDO DO ALUNO [Ícones de utilidade]

Página Inicial > **Boletim**

**BOLETIM**

ANO:  PERÍODO:  [Boletim Boletim](#)

**Estrutura de Curso - Técnico Integrado (A partir de 2011/1) - Ceres**

Componente Curricular	CH	Turma	T	H	Faltas	Final	NS	F	NS	F	NS	F	NS	F	NS	F	NS	Situação
Química - Técnico em Agropecuária Integrado ao Ensino Médio - Ceres	120	13-20131-03AGPPEC13B	12	7,2	0,1	2	1,8	6	2,0	0	2,0	1	7,2					7,2 Aprovado
Física - Técnico em Agropecuária Integrado ao Ensino Médio - Ceres	120	13-20131-03AGPPEC13B	18	7,4	2,0	0	2,4	2	2,0	3	2,3	0	7,4					7,4 Aprovado
Produção Animal III (Biotecnologia) - Técnico em Agropecuária Integrado ao Ensino Médio - Ceres	110	13-20131-03AGPPEC13B	24	8,1	1,9	0	1,7	3	2,0	0	2,1	12	8,1					8,1 Aprovado
Cultura Popular - Técnico em Agropecuária Integrado ao Ensino Médio - Ceres	74	13-20131-03AGPPEC13B	15	7,5	1,8		2,2		2,0	4	2,3	11	7,5					7,5 Aprovado
Orçamentos e Orçamentos - Técnico em Agropecuária Integrado ao Ensino Médio - Ceres	74	13-20131-03AGPPEC13B	14	7,6	2,1	0	1,8	0	2,0	2	2,3	12	7,6					7,6 Aprovado
Princípios de Agropecuária - Técnico em Agropecuária Integrado ao Ensino Médio	74	13-20131-03AGPPEC13B	15	7,7	1,7	2	2,4		2,0	2	2,6	4	7,7					7,7 Aprovado
Língua Portuguesa 2 - Técnico em Agropecuária Integrado ao Ensino Médio - Ceres	147	13-20131-03AGPPEC13B	13	8,9	2,0	4	2,0	0	2,5	4	2,4	1	8,9					8,9 Aprovado
Ingles 3 - Técnico em Agropecuária Integrado ao Ensino Médio - Ceres	74	13-20131-03AGPPEC13B	0	8,7	2,0	0	1,8	0	2,4	0	2,5	0	8,7					8,7 Aprovado
Educação Física 2 - Técnico em Agropecuária Integrado ao Ensino Médio - Ceres	74	13-20131-03AGPPEC13B	14	8,5	2,0	5	2,2	0	1,9	2	2,4	6	8,5					8,5 Aprovado
Biologia 2 - Técnico em Agropecuária Integrado ao Ensino Médio - Ceres	74	13-20131-03AGPPEC13B	2	7,7	1,9	0	1,7	2	2,0	0	2,1	0	7,7					7,7 Aprovado
História 2 - Técnico em Agropecuária Integrado ao Ensino	74	13-20131-03AGPPEC13B	4	8,1	1,9		2,2	4	2,5	0	2,5	0	8,1					8,1 Aprovado

Figura 6

## 2.3 Histórico Escolar



Clicando em Histórico Escolar, os pais podem conferir todas as matérias (disciplinas) que o aluno cursou e as respectivas situações (aprovado, reprovado, cursando, dispensado, etc.), período e ano que cursou, carga horária, percentual de faltas. O *link* mostra também todas as matérias (disciplinas) que faltam para o estudante cursar. Veja a Figura 7.

**HISTÓRICO ESCOLAR**

**Histórico**

Matrícula	Nome	Nascimento	Documento ID	Órgão Emissor	Data Emissão

Curso	Matriz Curricular	Regime	Periodicidade
03AQP101 - Técnico em Agropecuária Integrado ao Ensino Médio - Ceres	423	Seriado	Período

Coef. Rendimento	Coef. Progressão

**Disciplinas cursadas na matriz curricular:**

Ano/Período	Período	Componente Curricular	Carga Horária	Créditos	Nota	Frequência	Situação
2011/1	1	TAGROPEC-CE-CE224 - Educação Física	74	1	7,8	100,00	Aprovado
2011/1		TAGROPEC-CE-CE993 - Zootecnia Geral	80	1	8,5	100,00	Aprovado
2011/1		TAGROPEC-CE-CE191 - Desenho Técnico e Construções Rurais	80	1	6,2	100,00	Aprovado
2011/1		TAGROPEC-CE597 - Língua Portuguesa e Literatura Brasileira	148	1	7,5	100,00	Aprovado
		TAGROPEC-CE-CE56 - Artes	37	1			
		TAGROPEC-CE-CE-6 - Biologia	74	74			
		TAGROPEC-CE-CE-4 - Espanhol	37	37			
		TAGROPEC-CE-CE-11 - Filosofia	37	37			
		TAGROPEC-CE-31 - Física	74	74			
		TAGROPEC-CE-45 - Geografia	74	74			
		TAGROPEC-CE-8 - História	74	74			
		TAGROPEC-CE-CE-16 - Inglês	37	37			
		TAGROPEC-CE-CE-CE-36 - Matemática	147	147			
		TAGROPEC-CE-24 - Olericultura	74	74			
		TAGROPEC-CE-14 - Produção Animal I (Avicultura/Criações Alternativas)	110	110			
		TAGROPEC-CE-CE-5 - Química	74	74			
		TAGROPEC-CE-CE-10 - Sociologia	37	37			
	TAGROPEC-CE-CE-15 - Agricultura Geral	74	74				
2012/1		TAGROPEC-CE-CEB21 - Produção Animal II (Suíno/Ovino/Caprino)	120	1	7,1	100,00	Aprovado
2012/1		TAGROPEC-CE-CE668 - Mecanização Agrícola	80	1	7,3	100,00	Aprovado
2012/1		TAGROPEC-CE-CE-9 - Administração Rural	40	1	7,6	100,00	Aprovado
2012/1		TAGROPEC-CE-CE173 - Culturas Anuais	120	1	6,9	100,00	Aprovado
2012/1		TAGROPEC-CE-CE-174 - Topografia	80	1	6,6	100,00	Aprovado

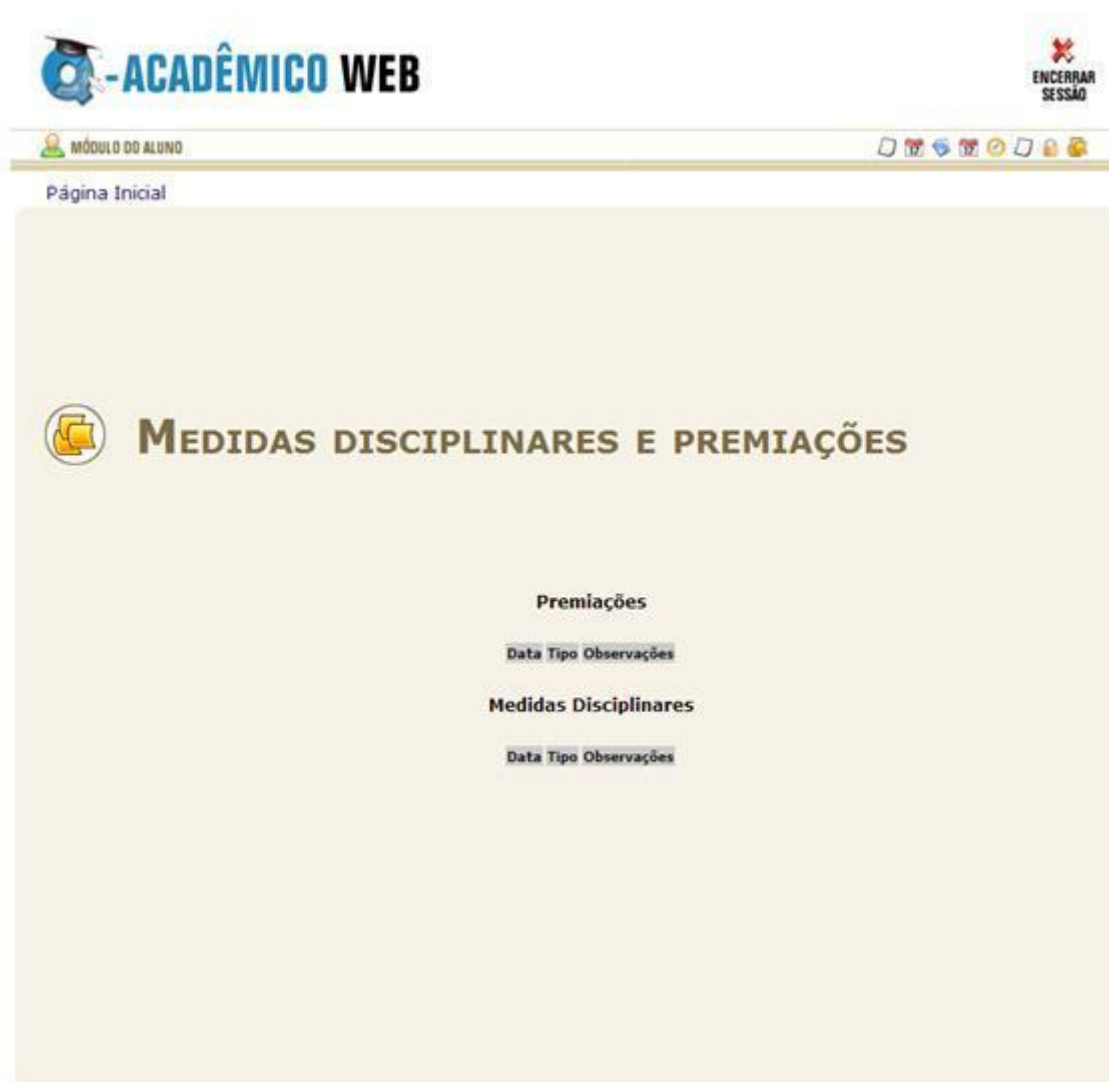
Figura 7



## 2.4 Consulta medidas disciplinares e Prêmios



Clicando nesta opção, você terá acesso a todas as medidas disciplinares às quais o aluno pode ter sido submetido (advertência, suspensão), bem como a todos os prêmios que ele possa ter conquistado (veja na Figura 8).



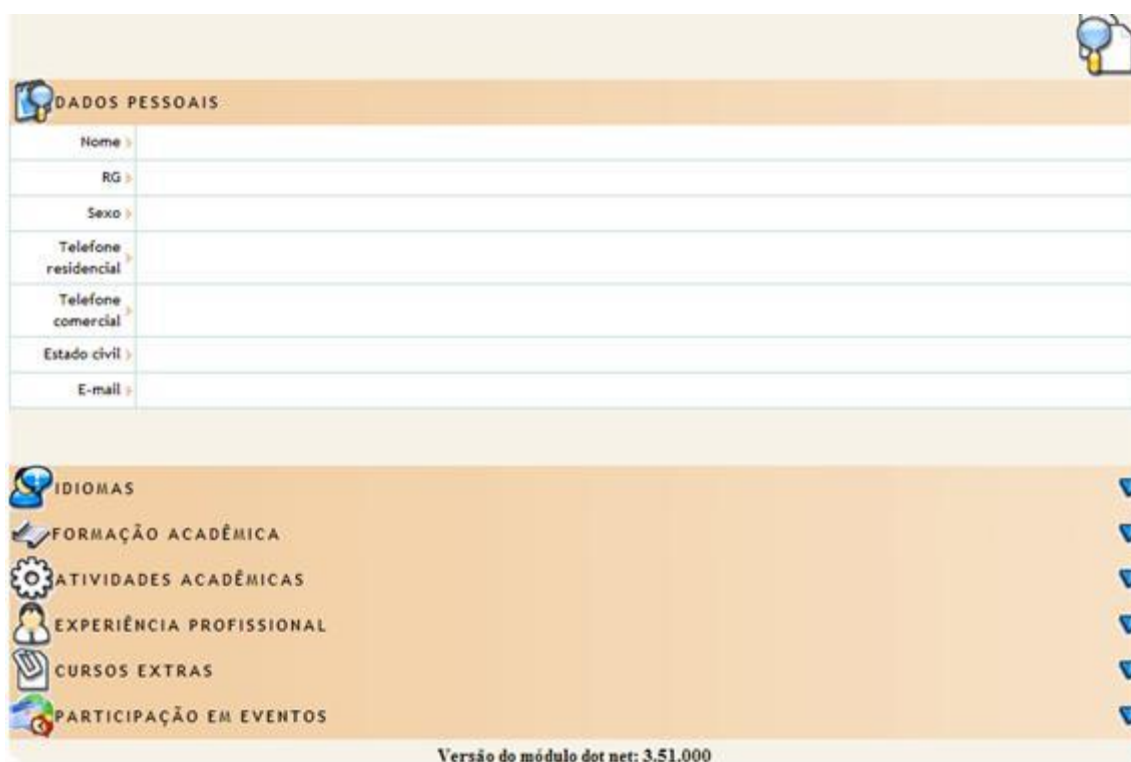
The screenshot shows the 'ACADÊMICO WEB' interface. At the top left is the logo with a graduation cap and the text '-ACADÊMICO WEB'. At the top right is a red 'X' icon with the text 'ENCERRAR SESSÃO'. Below the logo is a navigation bar with 'MÓDULO DO ALUNO' and several icons. The main content area has a light beige background and features a large heading 'MEDIDAS DISCIPLINARES E PREMIAÇÕES' with a folder icon to its left. Underneath this heading, there are two sections: 'Premiações' and 'Medidas Disciplinares'. Each section has a sub-heading 'Data Tipo Observações' below it.

Figura 8

## 2.5 Consulta Currículo Pessoal

 **Currículo Pessoal**  
Mantenha seu currículo atualizado.

Nesta opção você tem acesso ao currículo completo do aluno (Figura 9).



**DADOS PESSOAIS**

Nome >	
RG >	
Sexo >	
Telefone residencial >	
Telefone comercial >	
Estado civil >	
E-mail >	

**IDIOMAS** ▼

**FORMAÇÃO ACADÊMICA** ▼

**ATIVIDADES ACADÊMICAS** ▼

**EXPERIÊNCIA PROFISSIONAL** ▼

**CURSOS EXTRAS** ▼

**PARTICIPAÇÃO EM EVENTOS** ▼

Versão do módulo dot net: 3.51.000

Figura 9

## 2.6 Alterar Senha




Nessa tela, você poderá alterar sua senha sempre que achar necessário. Basta preencher os campos digitando sua senha atual e depois digitando a nova senha e repetindo a mesma. (Veja na figura 10.)

A screenshot of a web form titled "ALTERAR SENHA" in large, bold, dark grey letters. To the left of the title is a circular icon containing a yellow padlock. Below the title, the text "Alteração da Senha" is followed by the instruction "Por favor, digite sua nova senha e confirme-a nos campos abaixo:". There are three input fields: "Antiga senha", "Nova senha:", and "Confirme a nova senha". Below these fields is a button labeled "Confirmar". The entire form is set against a light beige background.

Figura 10

[www.ifgoiano.edu.br/camposbelos](http://www.ifgoiano.edu.br/camposbelos)

(62) 3451-3386



com **você**  
somos  
**completos!**