

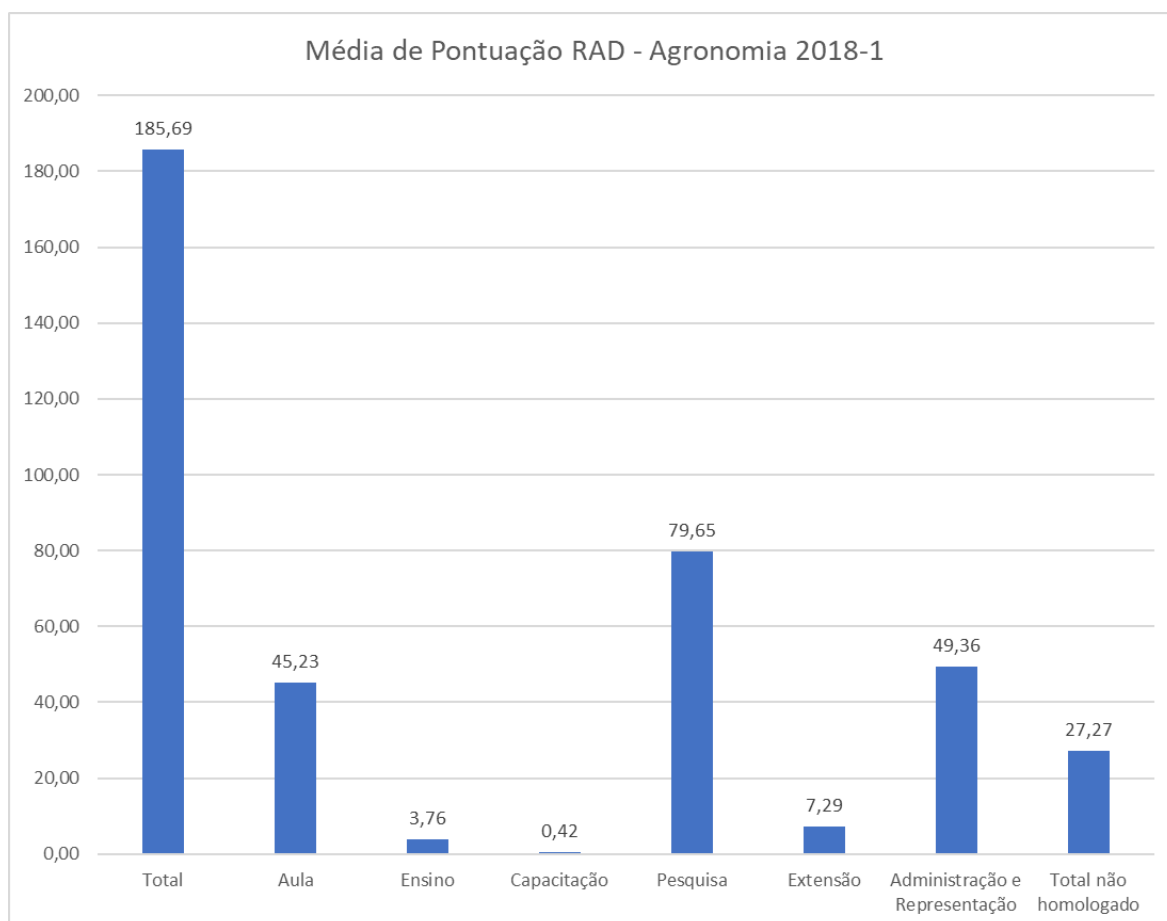
Relatório de Atividades Docentes 2018/1

Cumprindo o artigo 27 do Regulamento de Atividades Docentes

(RAD – disponível em [Regulamento RAD Atualizado - Final.pdf \(ifgoiano.edu.br\)](#))

ÁREA: AGRONOMIA

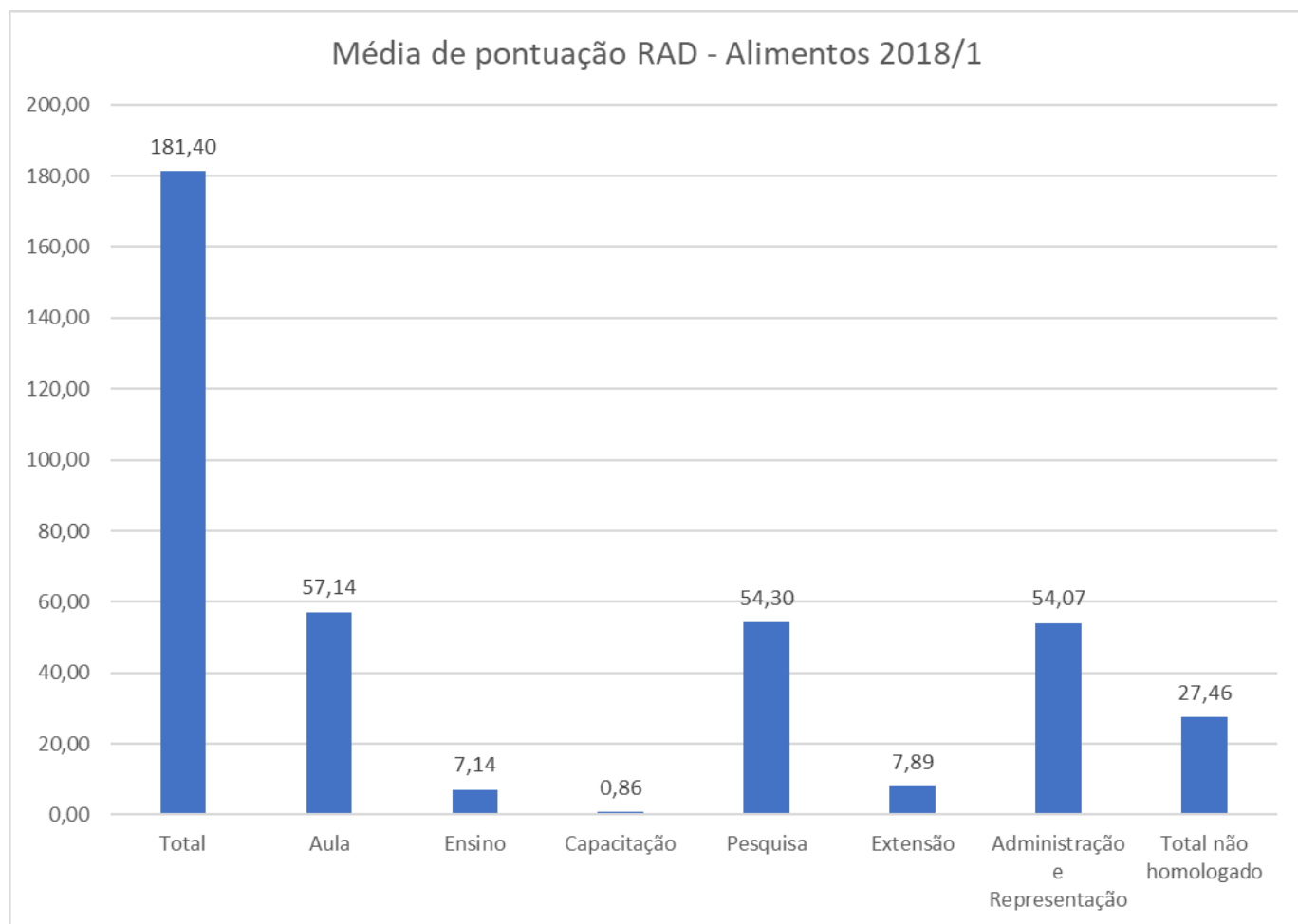
DOCENTE	2018-1							
	Total	Aula	Ensino	Capacitação	Pesquisa	Extensão	Administração e Representação	Total não homologado
Adriano Jakelaitis	249,82	30,00	0,00	0,00	145,00	0,00	74,82	0,00
Adriano Perin	214,32	57,50	2,75	0,00	73,54	25,03	55,50	1,25
Anisio Correa da Rocha	100,02	0,00	0,00	0,00	0,00	0,00	100,02	0,00
Carlos Ribeiro Rodrigues	193,49	70,63	0,00	0,00	95,82	0,00	27,04	8,50
David Vieira Lima	110,33	56,25	21,25	1,06	0,25	17,52	14,00	0,00
Ednalva Patricia de Andrade Silva	93,68	67,50	3,75	1,00	12,76	6,67	2,00	1,67
Edson Luiz Souchie	276,43	25,00	3,75	0,00	121,00	0,00	126,68	0,00
Eduardo da Costa Severiano	29,00	0,00	0,00	0,00	17,25	1,25	10,50	165,12
Fernando Higinio de Lima e Silva	182,04	87,00	0,00	0,00	55,25	12,50	27,29	0,00
Frederico Antonio Loureiro Soares	253,52	65,00	1,25	0,00	117,25	0,00	70,02	0,00
Gilberto Colodro	0,00	0,00	0,00	0,00	0,00	0,00	0,00	0,00
João Cléber Modernel da Silveira	192,37	65,00	3,75	2,00	1,25	23,37	97,00	70,00
Jose Milton Alves	105,00	77,50	1,25	0,00	26,25	0,00	0,00	56,21
Jose Weselli de Sa Andrade	0,00	0,00	0,00	0,00	0,00	0,00	0,00	153,28
Marconi Batista Teixeira	497,19	60,00	7,50	1,00	309,29	35,01	84,39	7,50
Oswaldo Resende	515,75	37,50	11,25	1,00	352,79	2,50	110,71	0,00
Rafael Marques Pereira Leal	143,85	70,00	7,50	1,00	26,27	0,00	39,08	0,00
MÉDIA DA ÁREA	185,69	45,23	3,76	0,42	79,65	7,29	49,36	27,27



PROFESSORES SUBSTITUTOS ATUANDO NESTE SEMESTRE			
NOME	CARGA HORÁRIA SEMANAL (h)	CARGA HORÁRIA SEMESTRAL (h)	EQUIVALENTE RAD
-		0	0

ÁREA: ALIMENTOS

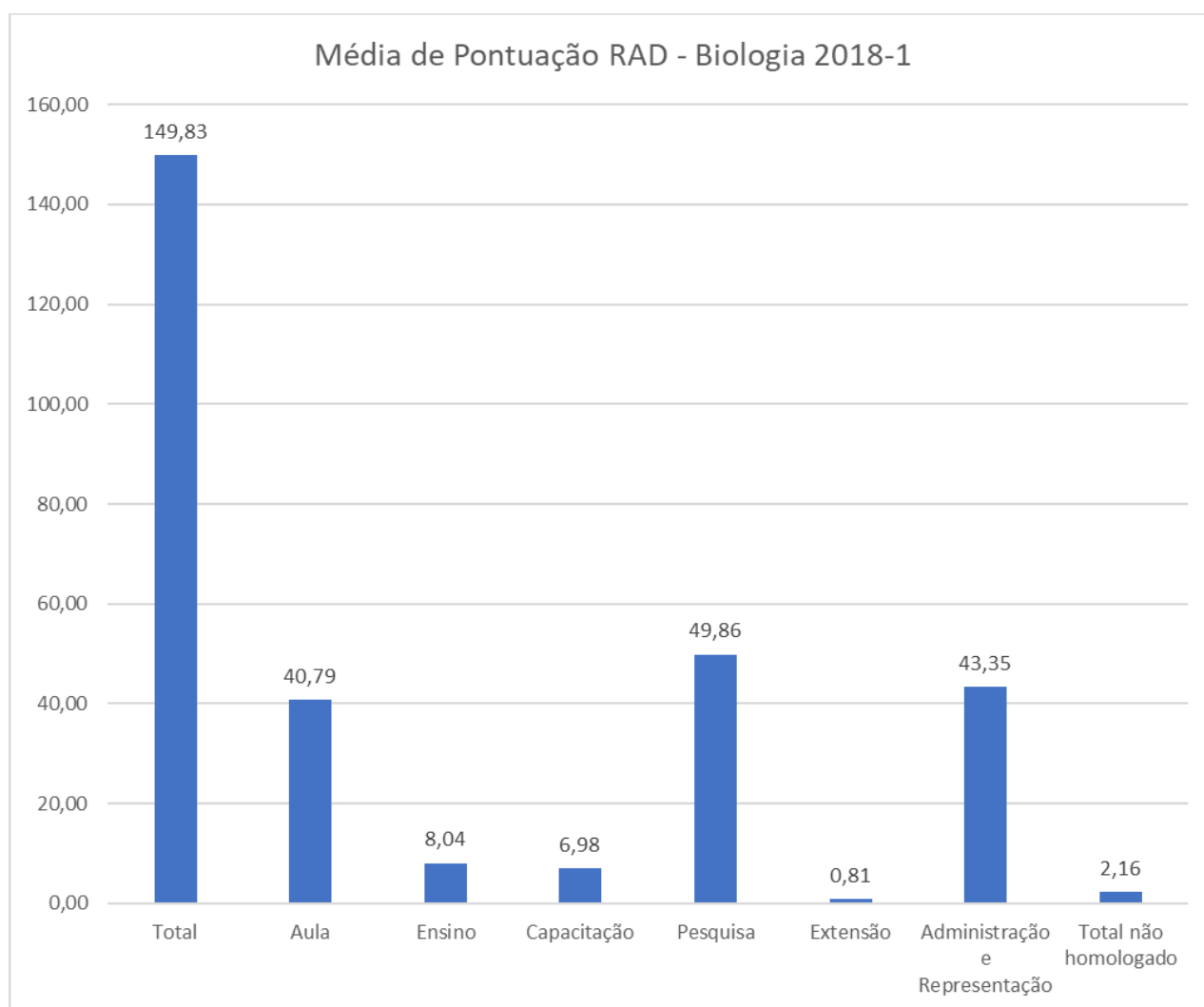
DOCENTE	2018-1							
	Total	Aula	Ensino	Capacitação	Pesquisa	Extensão	Administração e Representação	Total não homologado
Geovana Rocha Placido	148,94	52,50	0,00	1,00	60,42	0,00	35,02	9,00
Leticia Fleury Viana	148,37	60,00	5,00	0,00	37,02	11,25	35,10	16,27
Mariana Buranelo Egea	322,78	52,50	16,25	4,00	164,17	0,00	85,86	132,62
Mayra Conceicao Peixoto Martins Lima	84,84	65,00	3,75	0,00	14,00	0,00	2,09	12,59
Melissa Cassia Favaro Boldrin Freire	197,75	67,50	12,50	0,00	19,25	21,26	77,24	21,75
Priscila Alonso dos Santos	210,31	47,50	11,25	1,00	54,50	17,71	78,35	0,00
Rogério Favareto	156,83	55,00	1,25	0,00	30,75	5,00	64,83	0,00
MÉDIA DA ÁREA	181,40	57,14	7,14	0,86	54,30	7,89	54,07	27,46



PROFESSORES SUBSTITUTOS ATUANDO NESTE SEMESTRE			
NOME	CARGA HORÁRIA SEMANAL (h)	CARGA HORÁRIA SEMESTRAL (h)	EQUIVALENTE RAD
André Luiz Borges Machado	20,83	380,00	133,00
Lismaíra Gonçalves Caixeta Garcia	15,83	390,00	136,50
MÉDIA DA ÁREA (SUBSTITUTOS)	18,33	385,00	134,75

ÁREA: BIOLOGIA

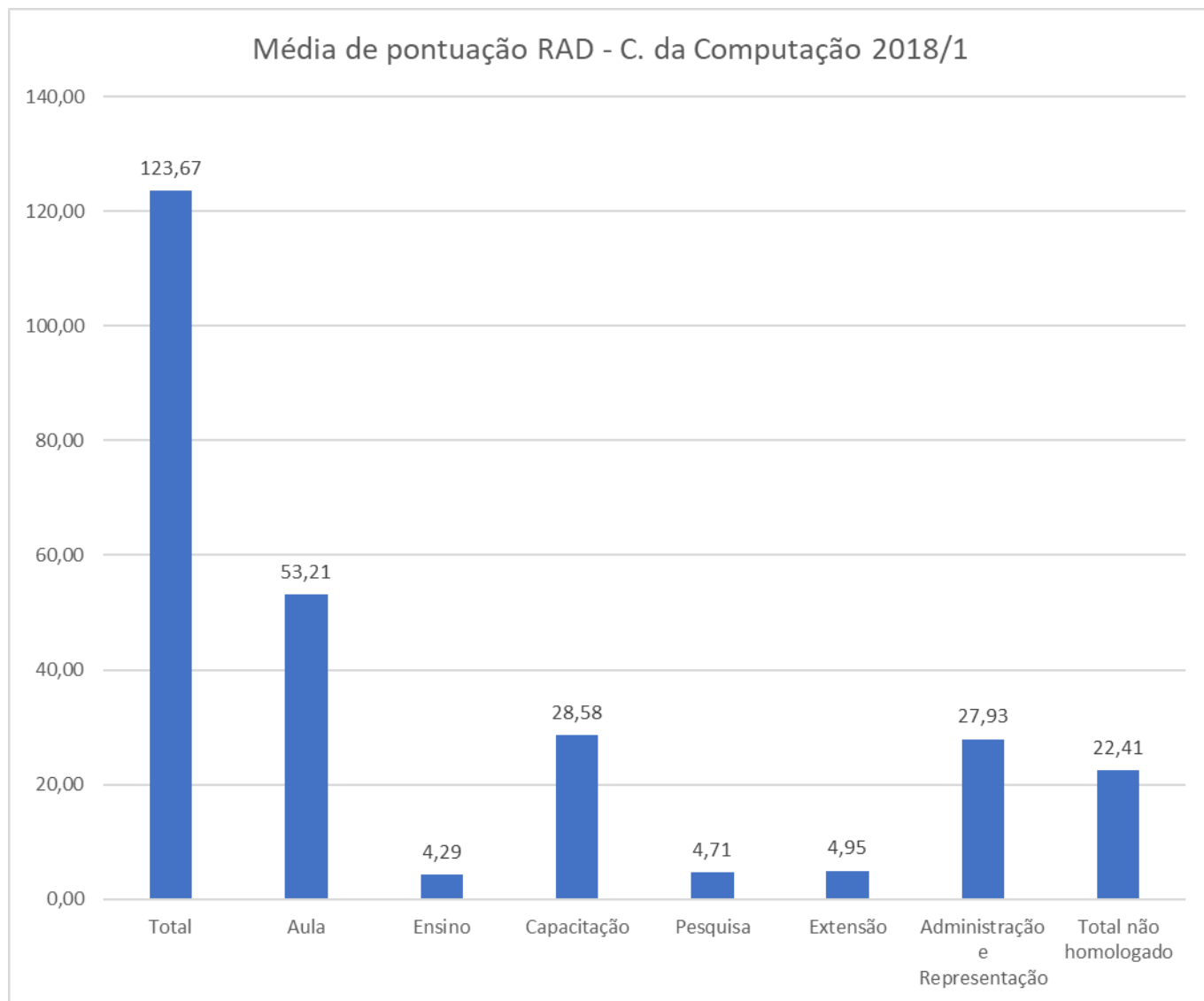
DOCENTE	2018-1							
	Total	Aula	Ensino	Capacitação	Pesquisa	Extensão	Administração e Representação	Total não homologado
Alan Carlos da Costa	0,00	0,00	0,00	0,00	0,00	0,00	0,00	0,00
Alessandro Ribeiro de Moraes	247,69	39,38	0,00	0,00	137,04	0,00	71,27	0,00
Fabiano Guimarães Silva	100,02	0,00	0,00	0,00	0,00	0,00	100,02	0,00
Fabio Henrique Dyszy	202,83	75,00	20,00	0,00	21,25	11,25	75,33	0,00
Fabio Martins Vilar de Carvalho	139,52	82,50	23,75	0,00	3,75	0,00	29,52	0,00
Fernanda dos Santos Farnese	0,00	0,00	0,00	0,00	0,00	0,00	0,00	0,00
Gisele Cristina de Oliveira Menino	174,59	57,50	27,50	1,00	57,25	0,00	31,34	0,00
Janio Cordeiro Moreira	128,48	90,00	8,75	0,00	9,78	0,00	19,95	0,00
Juliana de Fatima Sales	289,83	97,50	0,00	0,00	131,25	0,00	61,08	0,00
Lia Raquel de Souza Santos Borges	224,50	54,00	30,43	0,00	43,00	0,00	97,07	25,00
Luciana Cristina Vitorino	209,22	72,50	11,25	0,00	92,59	0,00	32,88	0,00
Maria Andreia Correa Mendonca	169,98	0,00	3,75	66,68	64,75	2,50	32,30	0,00
Mariana Costa Mello Goncalves	137,79	65,00	5,00	1,00	8,25	0,00	58,54	1,26
Paulo Eduardo de Menezes Silva	70,01	0,00	0,00	50,01	20,00	0,00	0,00	10,50
Sebastião Carvalho Vasconcelos Filho	271,59	60,00	6,25	0,00	177,75	0,00	27,59	0,00
Tiago Carnevalle Romão	0,00	0,00	0,00	0,00	0,00	0,00	0,00	0,00
Valdnea Casagrande Dalvi	181,04	0,00	0,00	0,00	81,02	0,00	100,02	0,00
MÉDIA DA ÁREA	149,83	40,79	8,04	6,98	49,86	0,81	43,35	2,16



PROFESSORES SUBSTITUTOS ATUANDO NESTE SEMESTRE			
NOME	CARGA HORÁRIA SEMANAL (h)	CARGA HORÁRIA SEMESTRAL (h)	EQUIVALENTE RAD
Francisco José Rivera Pinedo	21,11	380,00	133,00
Gustavo Antônio Teixeira Chaves	23,61	425,00	148,75
Priscila Ferreira Batista	23,33	420,00	147,00
MÉDIA DA ÁREA (SUBSTITUTOS)	22,69	408,33	142,92

ÁREA: CIÊNCIA DA COMPUTAÇÃO

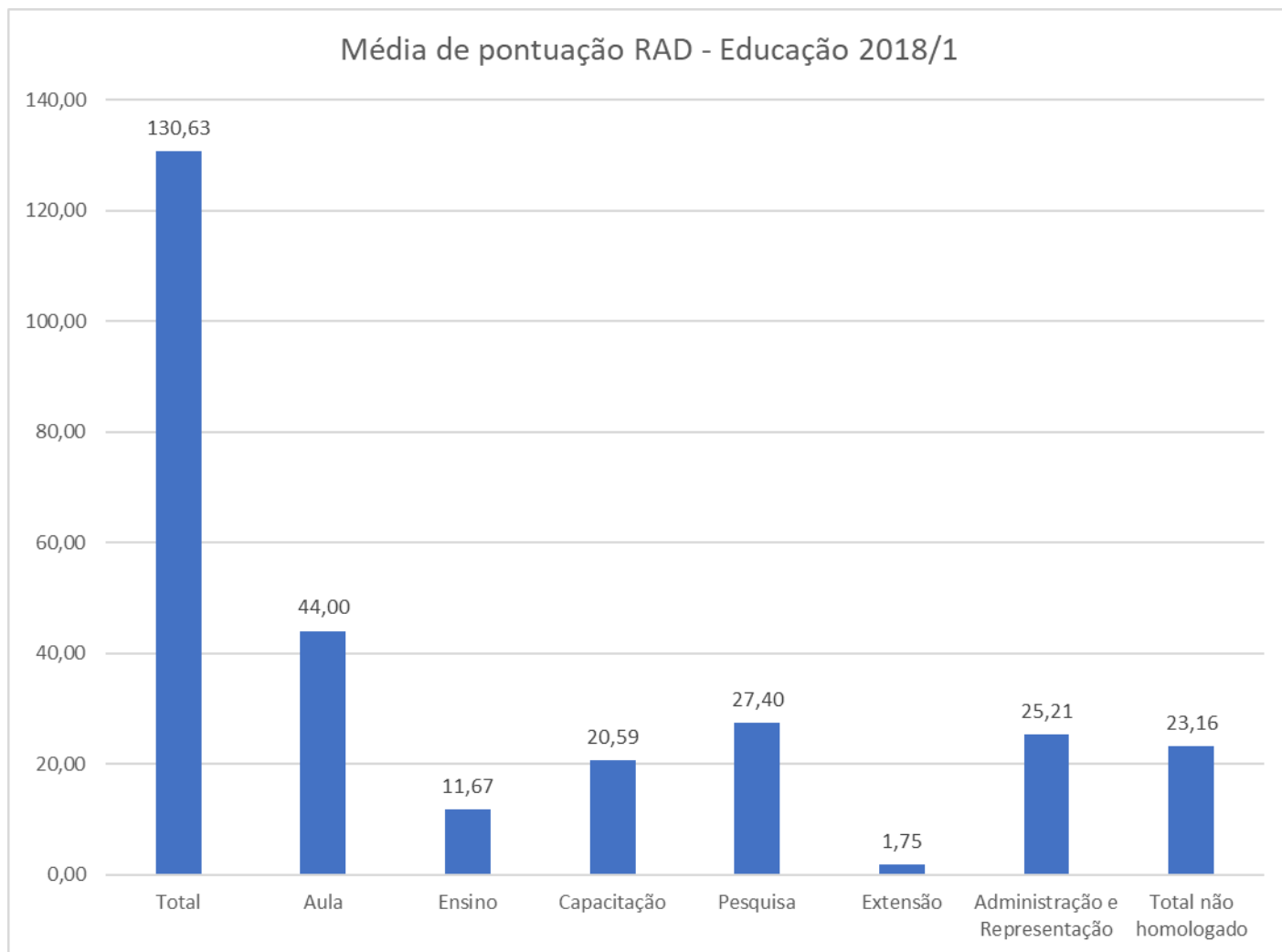
DOCENTE	2018-1							
	Total	Aula	Ensino	Capacitação	Pesquisa	Extensão	Administração e Representação	Total não homologado
Adriano Soares de Oliveira Bailao	100,02	0,00	0,00	100,02	0,00	0,00	0,00	0,00
Andre da Cunha Ribeiro	203,67	72,50	23,75	0,00	31,75	22,09	53,58	0,00
Fabio Montanha Ramos	82,56	75,00	0,00	0,00	0,00	2,52	5,04	37,60
Heyde Francielle do Carmo França	100,02	0,00	0,00	100,02	0,00	0,00	0,00	0,00
Leonel Diogenes Carvalhaes Alvarenga	85,04	60,00	3,75	0,00	1,25	6,25	13,79	60,48
Marlus Dias Silva	128,02	85,00	2,50	0,00	0,00	0,00	40,52	0,00
Rafael Carvalho de Mendonca	166,34	80,00	0,00	0,00	0,00	3,78	82,56	58,77
MÉDIA DA ÁREA	123,67	53,21	4,29	28,58	4,71	4,95	27,93	22,41



PROFESSORES SUBSTITUTOS ATUANDO NESTE SEMESTRE			
NOME	CARGA HORÁRIA SEMANAL (h)	CARGA HORÁRIA SEMESTRAL (h)	EQUIVALENTE RAD
Fernando Henrique da Silva	21,39	385,00	134,75
Ricardo Castro Marques	21,11	380,00	133,00
MÉDIA DA ÁREA (SUBSTITUTOS)	21,25	382,50	133,88

ÁREA: EDUCAÇÃO

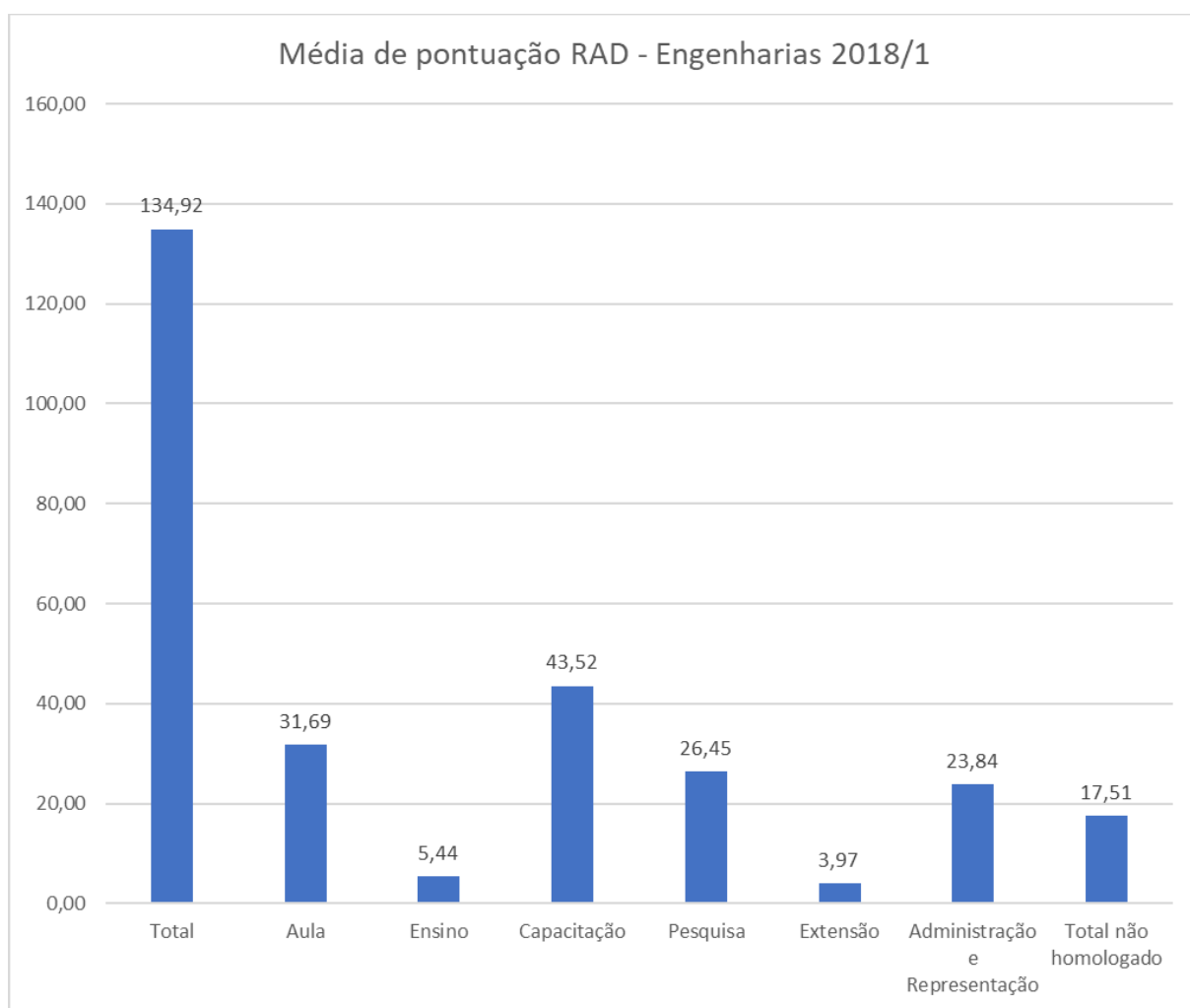
DOCENTE	2018-1							
	Total	Aula	Ensino	Capacitação	Pesquisa	Extensão	Administração e Representação	Total não homologado
Aline Ditomaso	114,43	56,25	0,00	1,00	20,00	1,26	35,92	0,00
Luiza Ferreira Rezende de Medeiros	127,35	60,00	0,00	0,00	41,50	0,00	25,85	49,52
Rosenilde Nogueira Paniago	255,12	50,00	58,36	2,00	75,50	7,50	61,76	10,02
Sandra Mara Santos Lemos	156,23	53,75	0,00	99,96	0,00	0,00	2,52	56,27
Wilciene Nunes do Vale	0,00	0,00	0,00	0,00	0,00	0,00	0,00	0,00
MÉDIA DA ÁREA	130,63	44,00	11,67	20,59	27,40	1,75	25,21	23,16



PROFESSORES SUBSTITUTOS ATUANDO NESTE SEMESTRE			
NOME	CARGA HORÁRIA SEMANAL (h)	CARGA HORÁRIA SEMESTRAL (h)	EQUIVALENTE RAD
-		0	0

ÁREA: ENGENHARIAS

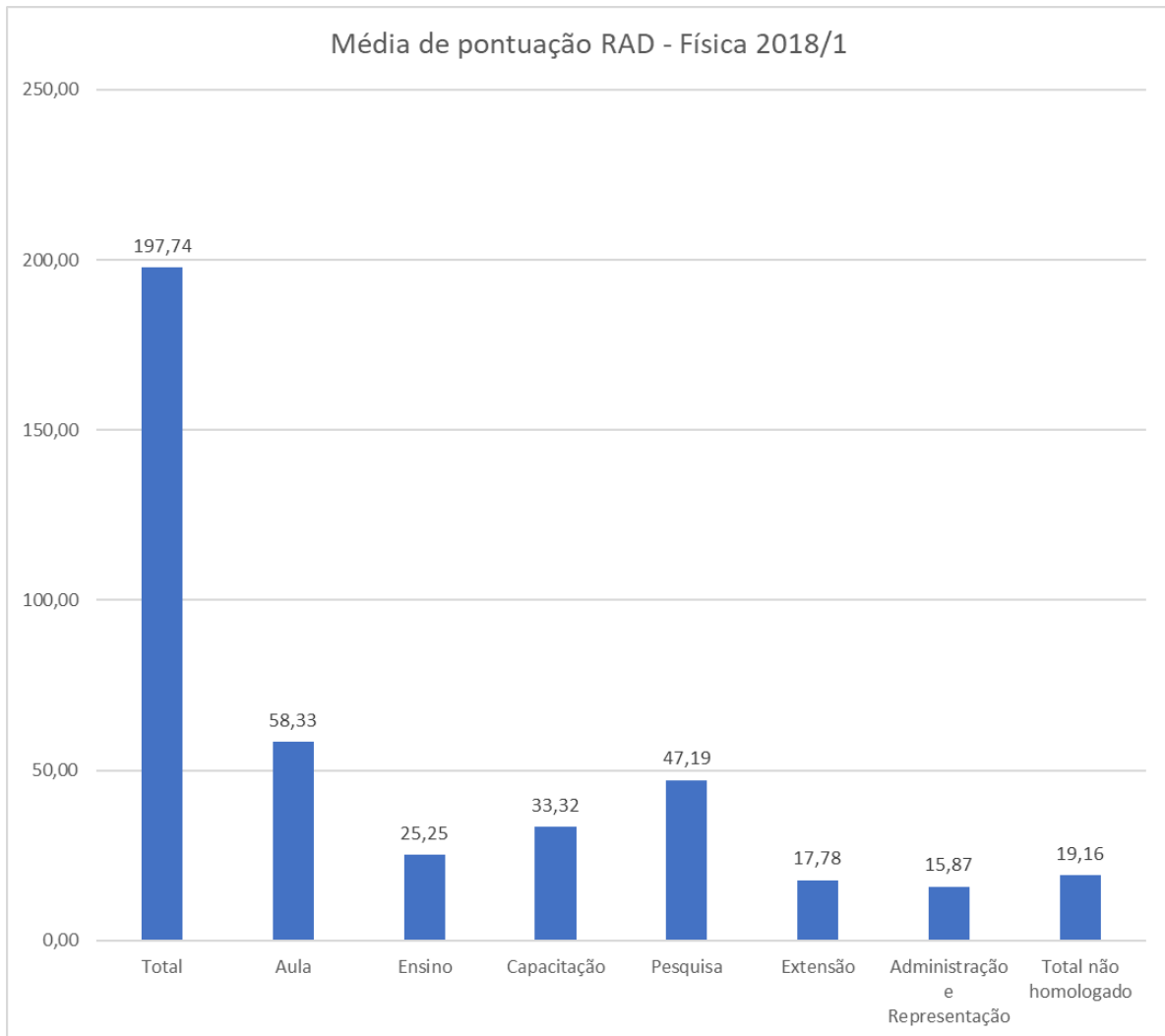
DOCENTE	2018-1							
	Total	Aula	Ensino	Capacitação	Pesquisa	Extensão	Administração e Representação	Total não homologado
Alexsandro dos Santos Felipe	68,75	46,25	1,25	0,00	7,00	8,75	5,50	214,58
Bacus de Oliveira Nahime	60,74	0,00	5,00	16,68	16,50	0,00	22,56	60,06
Bruna Oliveira Campos	107,95	0,00	0,00	101,20	2,25	2,50	2,00	0,00
Bruno Botelho Saleh	210,59	45,00	5,00	15,00	85,00	10,01	50,58	15,45
Bruno de Oliveira Costa Couto	236,08	100,00	11,25	53,78	2,75	13,75	54,55	5,01
Edio Damasio da Silva Junior	100,02	0,00	0,00	100,02	0,00	0,00	0,00	0,00
Hugo Leonardo Souza Lara Leao	100,02	0,00	0,00	100,02	0,00	0,00	0,00	0,00
Joao Areis Ferreira Barbosa Junior	200,89	43,75	3,75	1,00	36,75	0,00	115,64	0,00
Leonardo Nazario Silva dos Santos	312,07	60,00	7,50	1,00	173,56	11,25	58,76	2,52
Lucas Peres Angelini	114,02	0,00	0,00	100,02	14,00	0,00	0,00	0,00
Luís Henrique da Silva Ignacio	142,81	40,00	0,00	49,98	42,00	7,50	3,33	0,00
Marcel Willian Reis Sales	100,02	0,00	0,00	100,02	0,00	0,00	0,00	0,00
Marcio da Silva Vilela	115,15	55,00	5,00	0,00	32,53	0,00	22,62	0,00
Michell Macedo Alves	133,76	62,50	21,25	0,00	21,25	8,75	20,01	0,00
Patrícia Caldeira de Souza	0,00	0,00	0,00	0,00	0,00	0,00	0,00	0,00
Philippe Barbosa Silva	111,52	0,00	0,00	100,02	1,50	0,00	10,00	0,00
Wellington Donizete Guimaraes	179,24	86,25	32,50	1,15	14,53	5,01	39,80	0,00
MÉDIA DA ÁREA	134,92	31,69	5,44	43,52	26,45	3,97	23,84	17,51



PROFESSORES SUBSTITUTOS ATUANDO NESTE SEMESTRE			
NOME	CARGA HORÁRIA SEMANAL (h)	CARGA HORÁRIA SEMESTRAL (h)	EQUIVALENTE RAD
Giacomo Bizinoto Ferreira Bosco	23,61	425,00	148,75
Marielle Vieira Felix	22,22	400,00	140,00
Polyanna Ribeiro Trindade	19,72	355,00	124,25
Taline Carvalho Martins	26,11	470,00	164,50
Tatiana de Freitas Pinazo	22,22	400,00	140,00
MÉDIA DA ÁREA (SUBSTITUTOS)	22,78	410,00	143,50

ÁREA: FÍSICA

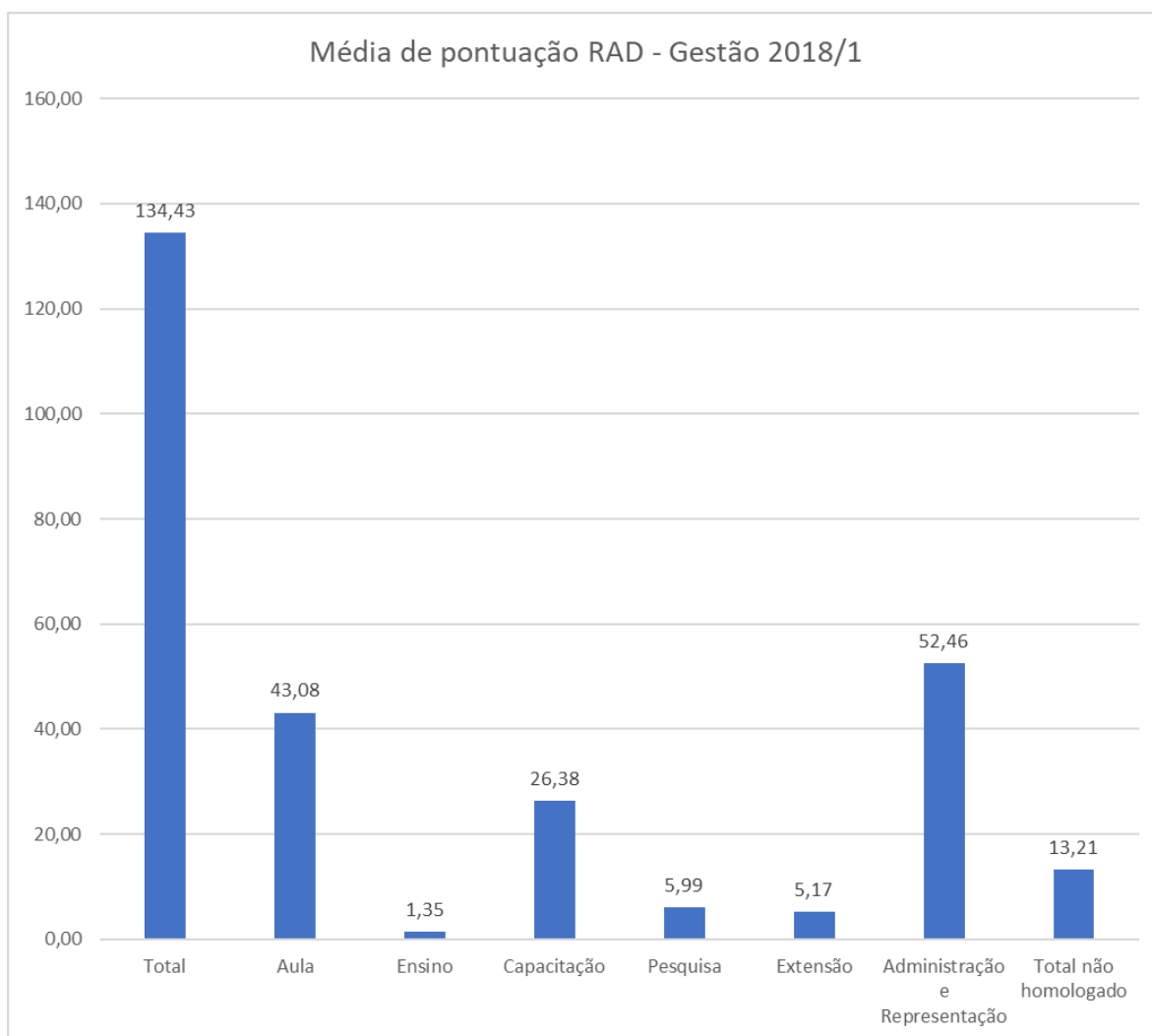
DOCENTE	2018-1							
	Total	Aula	Ensino	Capacitação	Pesquisa	Extensão	Administração e Representação	Total não homologado
Gustavo Quereza de Freitas	123,75	62,50	1,25	49,98	0,00	0,00	10,02	57,48
Salmon Landi Junior	232,81	50,00	9,50	49,98	85,81	27,50	10,02	0,00
Tiago Clarimundo Ramos	236,65	62,50	65,00	0,00	55,75	25,84	27,56	0,00
MÉDIA DA ÁREA	197,74	58,33	25,25	33,32	47,19	17,78	15,87	19,16



PROFESSORES SUBSTITUTOS ATUANDO NESTE SEMESTRE			
NOME	CARGA HORÁRIA SEMANAL (h)	CARGA HORÁRIA SEMESTRAL (h)	EQUIVALENTE RAD
-		0	0

ÁREA: GESTÃO

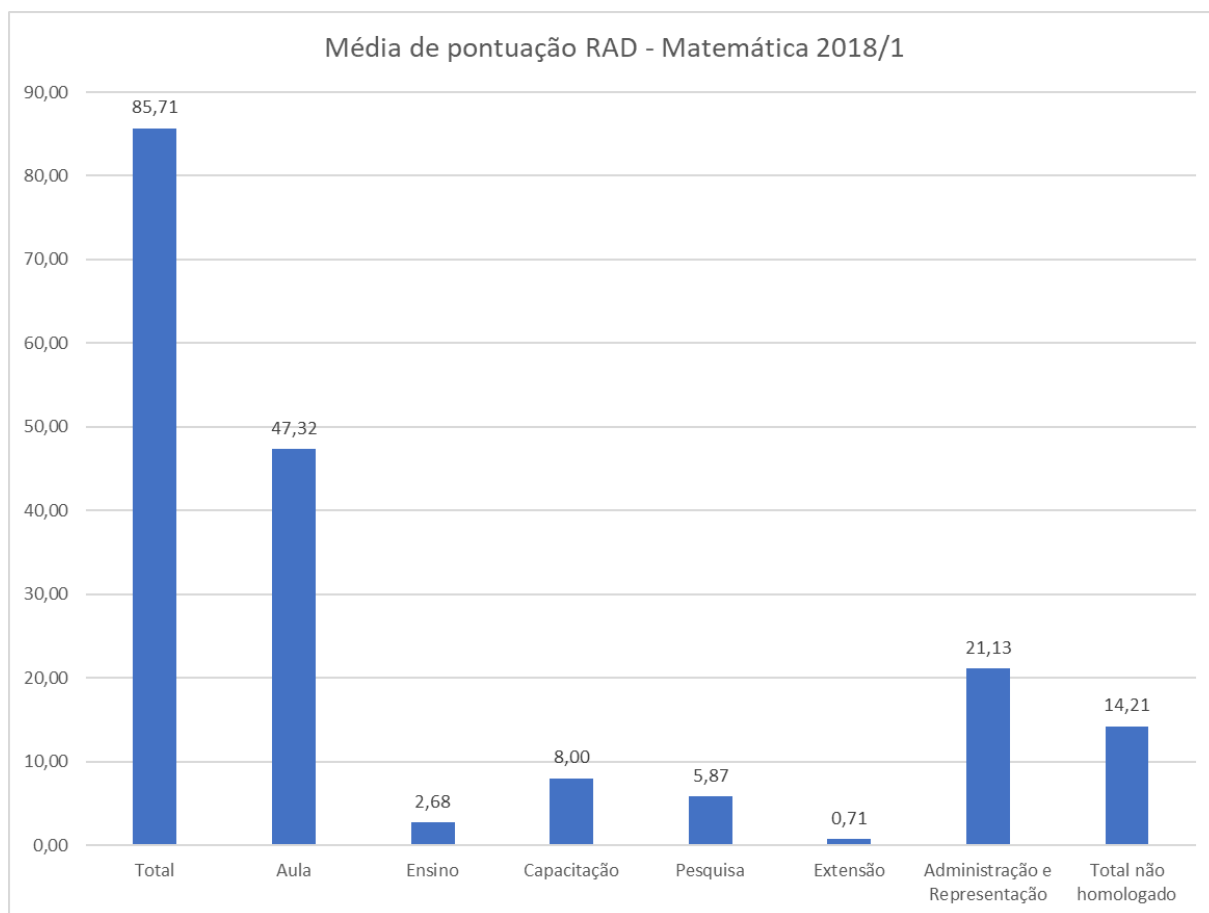
DOCENTE	2018-1							
	Total	Aula	Ensino	Capacitação	Pesquisa	Extensão	Administração e Representação	Total não homologado
Carlos Antonio Cardoso Sobrinho	148,54	87,50	0,00	0,00	18,50	0,00	42,54	0,00
Frankcione Borges de Almeida	111,30	0,00	0,00	100,02	11,28	0,00	0,00	0,00
Haihani Silva Passos	176,42	25,00	0,00	20,00	9,00	0,00	122,42	37,91
Jean Marc Nacife	141,56	0,00	0,00	101,02	19,54	10,00	11,00	0,00
Jose Aurelio Vazquez Rubio	207,83	55,00	0,00	1,00	0,00	46,29	105,54	33,76
Kennedy de Araújo Barbosa	113,52	0,00	0,00	100,02	10,00	0,00	3,50	100,02
Lidia Nunes de Avila Carvalhaes	106,64	72,50	0,00	2,09	0,00	1,25	30,80	0,00
Luciene de Oliveira Guerra	50,25	50,00	0,25	0,00	0,00	0,00	0,00	0,00
Marcia Cristina Puydinger de Fazio	127,45	65,00	0,00	0,00	0,00	16,25	46,20	1,25
Milton Bernardes Ferreira	117,54	97,50	0,00	0,00	0,00	0,00	20,04	0,00
Raquel Maria Prado	91,90	0,00	0,00	0,00	0,00	1,25	90,65	25,21
Rogério Antonio Mauro	191,17	0,00	0,00	57,98	20,00	1,26	111,93	0,00
Rubia Cristina Arantes Marques	205,54	37,50	20,00	12,50	0,00	0,00	135,54	0,00
Samantha Rezende Mendes	119,05	76,25	0,00	1,00	0,00	0,00	41,80	0,00
Silvia Ferreira Marques Salustiano	107,74	80,00	0,00	0,00	1,50	1,25	24,99	0,00
MÉDIA DA ÁREA	134,43	43,08	1,35	26,38	5,99	5,17	52,46	13,21



PROFESSORES SUBSTITUTOS ATUANDO NESTE SEMESTRE			
NOME	CARGA HORÁRIA SEMANAL (h)	CARGA HORÁRIA SEMESTRAL (h)	EQUIVALENTE RAD
Fabio Ferreira da Silva Oliveira	22,50	405,00	141,75
Jerliane Cruvinel Menezes	21,11	380,00	133,00
Luciana de Sousa Santos	15,56	280,00	98,00
Lucineido Gomes de Moraes	10,14	182,50	63,88
Rafael Pazeto Alvarenga	21,67	390,00	136,50
MÉDIA DA ÁREA (SUBSTITUTOS)	18,19	327,50	114,63

ÁREA: MATEMÁTICA

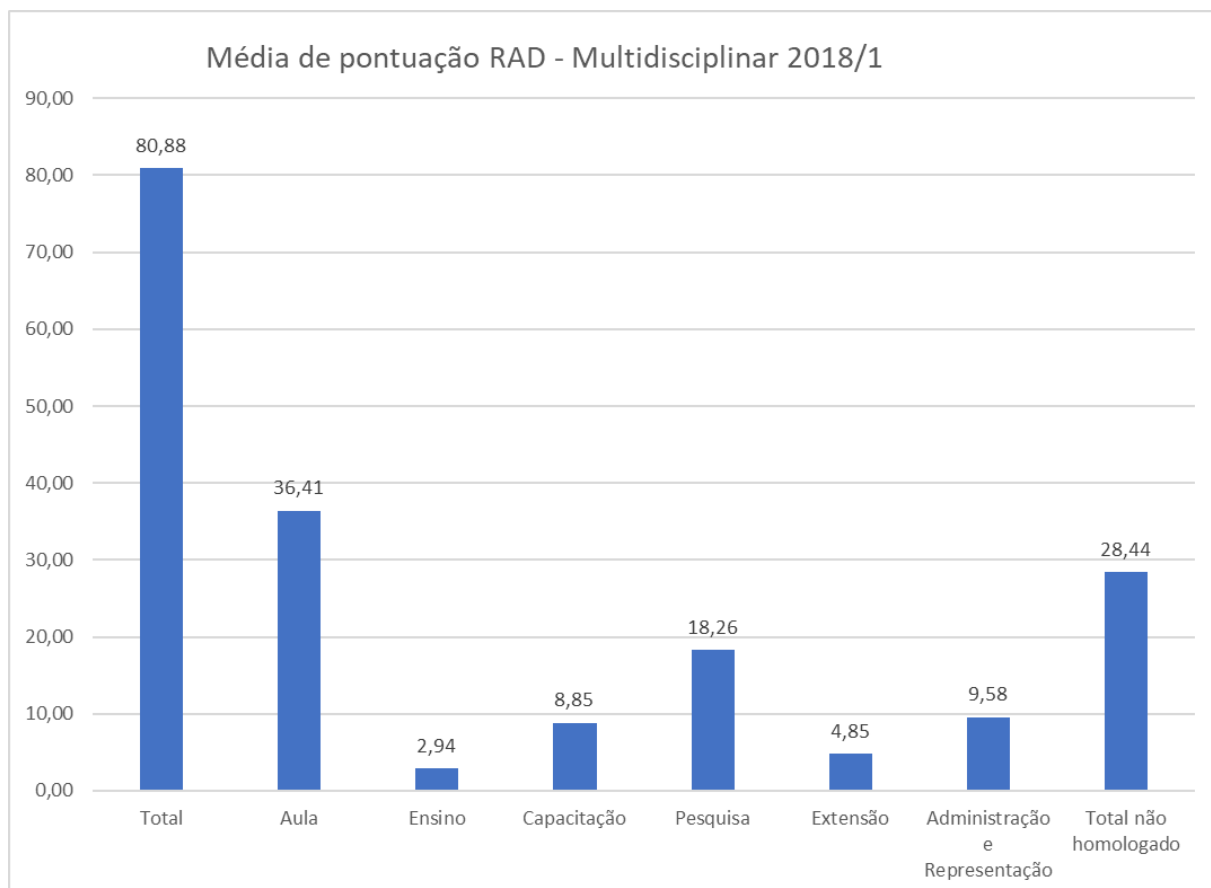
DOCENTE	2018-1							
	Total	Aula	Ensino	Capacitação	Pesquisa	Extensão	Administração e Representação	Total não homologado
Aline Gobbi Dutra	91,10	56,25	0,00	1,00	0,00	1,25	32,60	10,50
Caíke da Rocha Damke	94,23	71,25	1,25	0,00	1,25	0,00	20,48	0,00
Cristiane Alvarenga Gajo	98,87	67,50	10,00	2,00	0,75	0,00	18,62	0,00
Danilo Pereira Barbosa	0,00	0,00	0,00	0,00	0,00	0,00	0,00	0,00
Idalci Cruvinel dos Reis	155,88	70,00	2,50	2,00	23,00	3,75	54,63	0,00
Paulo Henrique Rodrigues Gonçalves	22,55	0,00	5,00	0,00	0,00	0,00	17,55	75,00
Renato Cruvinel de Oliveira	137,35	66,25	0,00	50,98	16,12	0,00	4,00	14,00
MÉDIA DA ÁREA	85,71	47,32	2,68	8,00	5,87	0,71	21,13	14,21



PROFESSORES SUBSTITUTOS ATUANDO NESTE SEMESTRE			
NOME	CARGA HORÁRIA SEMANAL (h)	CARGA HORÁRIA SEMESTRAL (h)	EQUIVALENTE RAD
Kelen Helena de Oliveira	29,17	525,00	183,75
MÉDIA DA ÁREA (SUBSTITUTOS)	29,17	525,00	183,75

ÁREA: MULTIDISCIPLINAR

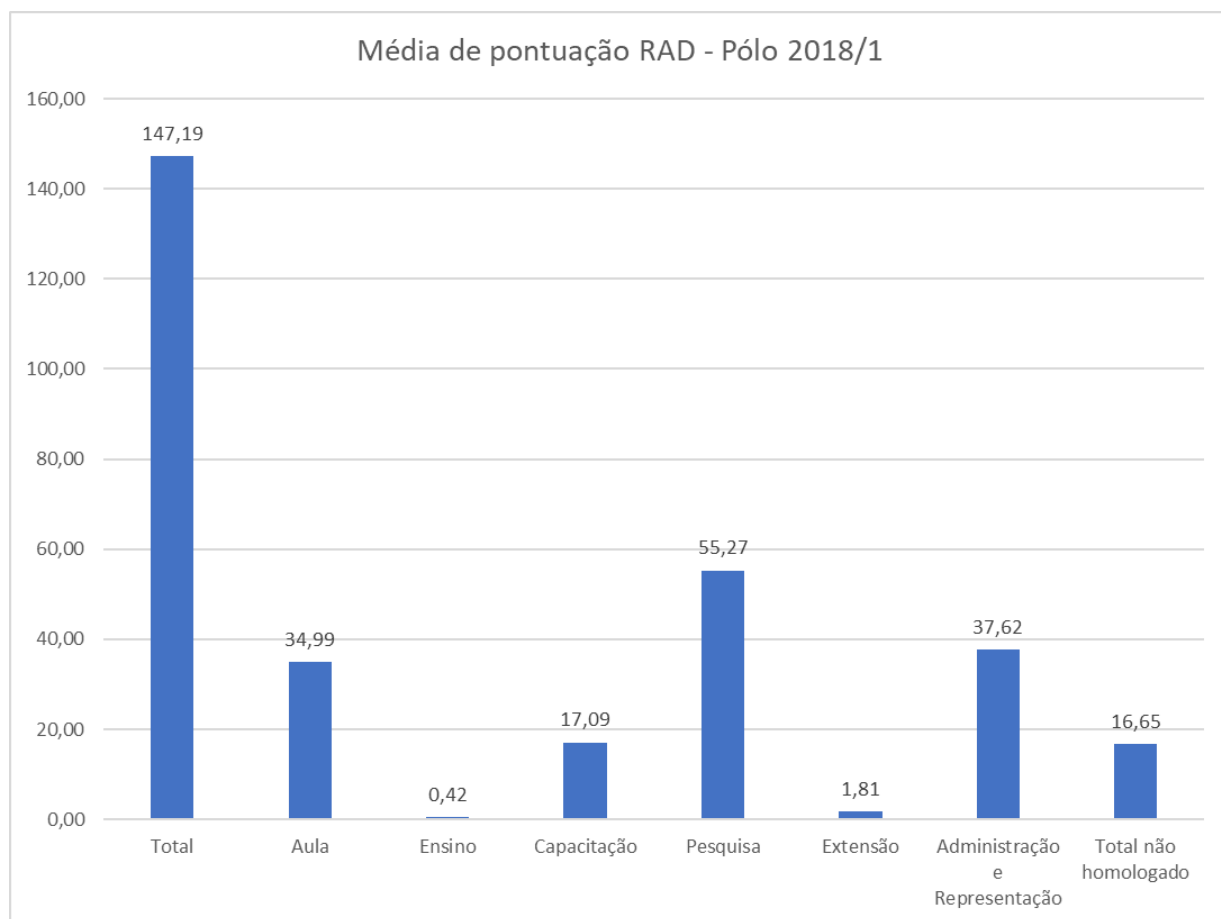
DOCENTE	2018-1							
	Total	Aula	Ensino	Capacitação	Pesquisa	Extensão	Administração e Representação	Total não homologado
Emival da Cunha Ribeiro	117,91	51,25	0,00	66,66	0,00	0,00	0,00	0,00
Fernando Uhlmann Soares	0,00	0,00	0,00	0,00	0,00	0,00	0,00	102,02
Hipolito Tadeu Ferreira da Silva	67,59	45,00	11,25	0,00	3,78	0,00	7,56	13,77
Jesiel Souza Silva	160,98	62,50	7,50	5,13	41,28	1,25	43,32	0,00
Jose Oliveira da Silva	14,77	0,00	1,00	0,00	0,00	3,75	10,02	57,50
Juarez Martins Rodrigues	0,00	0,00	0,00	0,00	0,00	0,00	0,00	0,00
Leandro Carlos	200,04	65,00	0,00	0,00	98,00	21,29	15,75	31,75
Roberto Eduardo Castillo Pizarro	85,75	67,50	3,75	-1,00	3,00	12,50	0,00	22,50
MÉDIA DA ÁREA	80,88	36,41	2,94	8,85	18,26	4,85	9,58	28,44



PROFESSORES SUBSTITUTOS ATUANDO NESTE SEMESTRE			
NOME	CARGA HORÁRIA SEMANAL (h)	CARGA HORÁRIA SEMESTRAL (h)	EQUIVALENTE RAD
Thomaz Joezer Herler	23,33	420,00	147,00
MÉDIA DA ÁREA (SUBSTITUTOS)	23,33	420,00	147,00

ÁREA: PÓLO

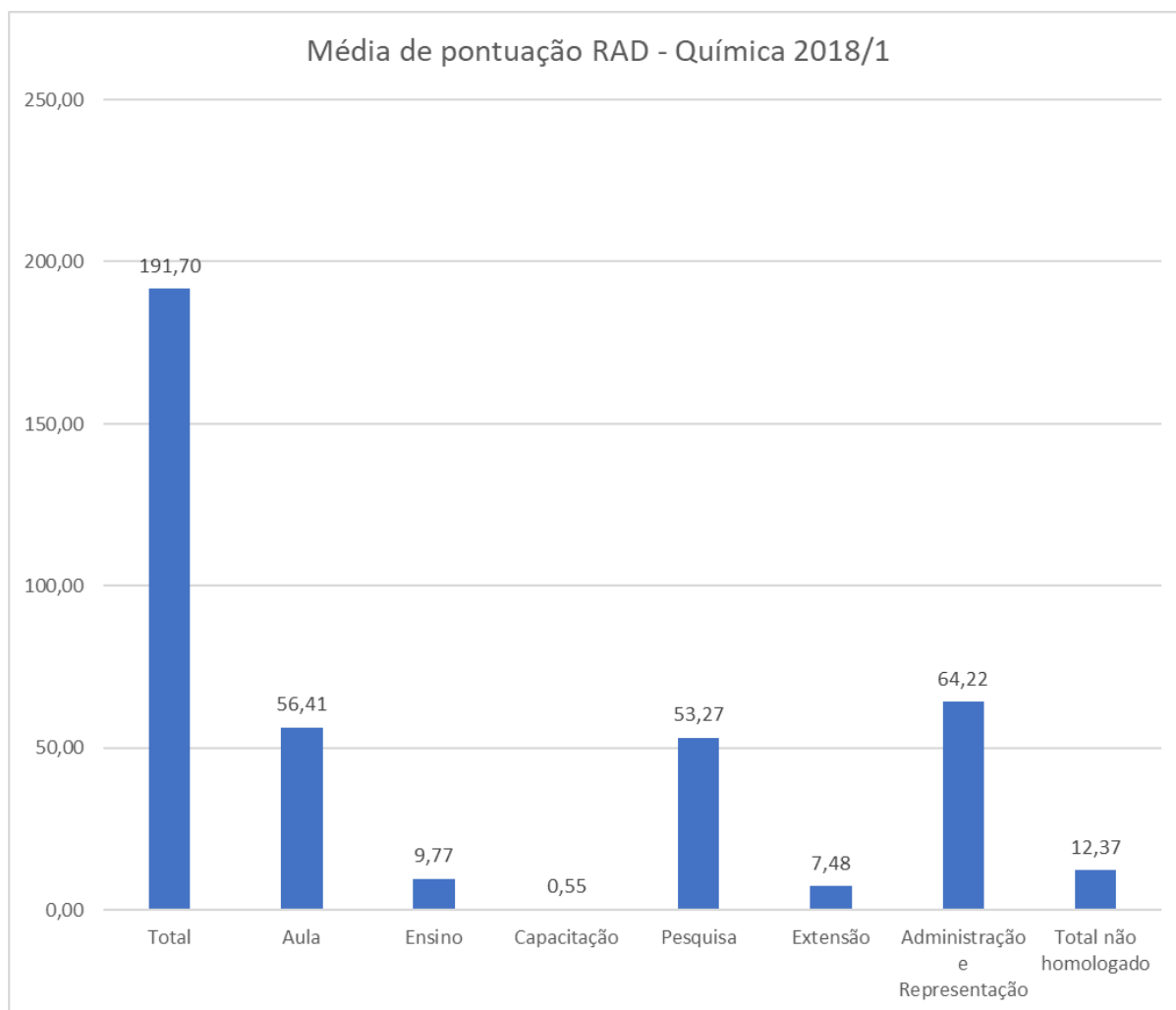
DOCENTE	2018-1							
	Total	Aula	Ensino	Capacitação	Pesquisa	Extensão	Administração e Representação	Total não homologado
Agna Rita dos Santos Rodrigues	141,44	47,63	0,00	0,75	76,54	0,00	16,52	3,50
Alaerson Maia Geraldine	100,02	0,00	0,00	0,00	0,00	0,00	100,02	114,06
Aurélio Rúbio Neto	184,10	27,50	0,00	83,35	64,25	0,00	9,00	0,00
Gustavo Castoldi	175,68	15,00	0,00	0,00	93,66	0,00	67,02	0,00
Jacson Zuchi	125,41	41,25	3,75	0,00	44,13	12,51	23,77	2,50
Leonardo de Castro Santos	140,00	47,26	0,00	3,00	64,78	3,78	21,18	0,00
Lucas Anjos de Souza	152,18	0,00	0,00	66,68	85,50	0,00	0,00	0,00
Pablo Diego Silva Cabral	159,00	75,00	0,00	0,00	54,00	0,00	30,00	0,00
Renata Pereira Marques	146,84	61,25	0,00	0,00	14,53	0,00	71,06	29,75
MÉDIA DA ÁREA	147,19	34,99	0,42	17,09	55,27	1,81	37,62	16,65



PROFESSORES SUBSTITUTOS ATUANDO NESTE SEMESTRE			
NOME	CARGA HORÁRIA SEMANAL (h)	CARGA HORÁRIA SEMESTRAL (h)	EQUIVALENTE RAD
-		0	0

ÁREA: QUÍMICA

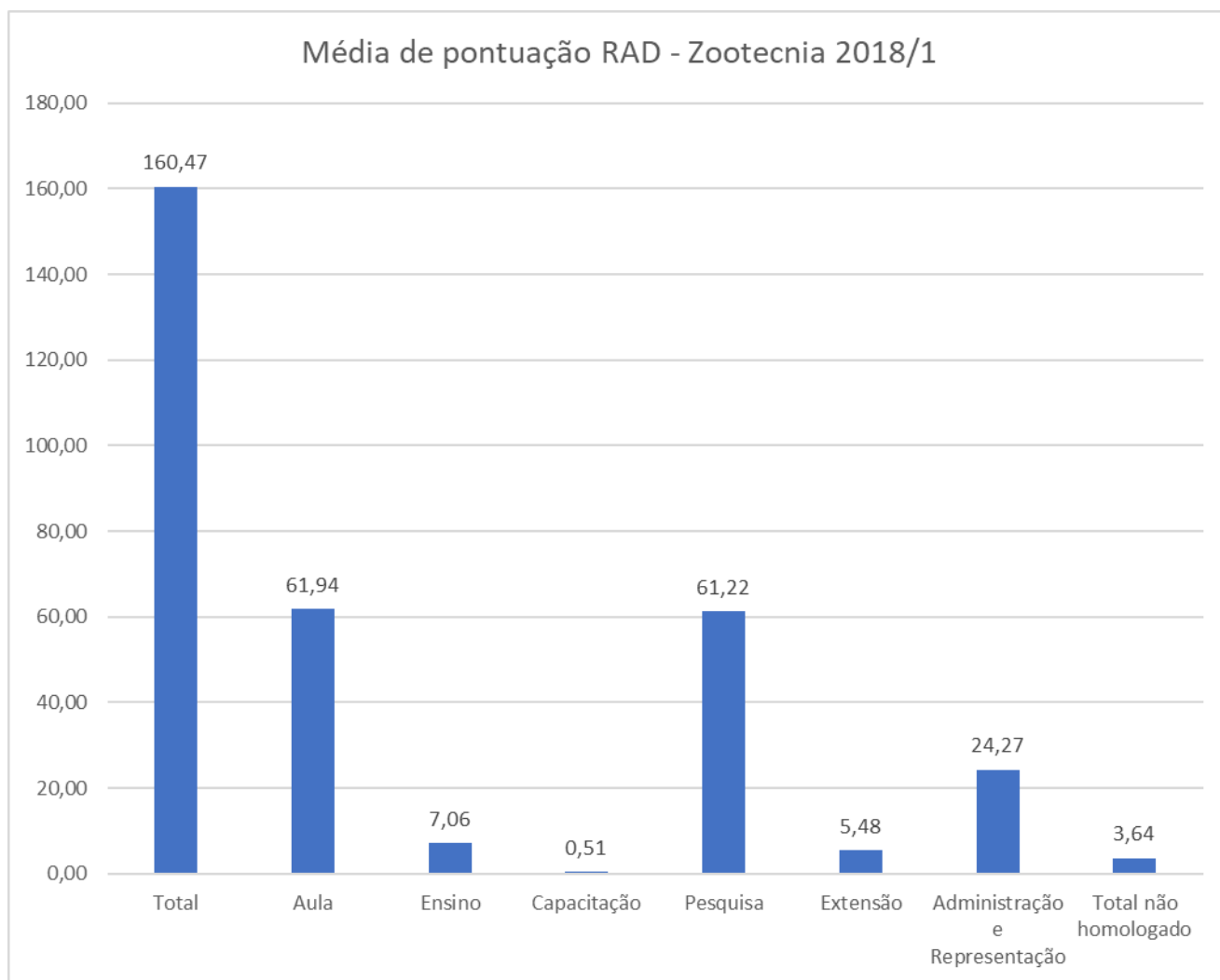
DOCENTE	2018-1							
	Total	Aula	Ensino	Capacitação	Pesquisa	Extensão	Administração e Representação	Total não homologado
Ana Carolina Ribeiro Aguiar	147,73	90,00	7,50	1,00	15,25	0,21	33,77	0,00
Carlos Frederico de Souza Castro	159,33	60,00	7,50	1,00	72,04	0,00	18,79	1,50
Cassia Cristina Fernandes Alves	302,57	67,50	18,75	0,00	157,50	33,26	25,56	2,52
Celso Martins Belisario	239,40	48,75	20,00	2,00	35,25	28,75	104,65	0,00
Eloiza da Silva Nunes Viali	216,57	65,00	5,00	1,00	55,00	0,00	90,57	1,75
Igor Cardoso Pesacara	118,88	38,00	1,25	1,00	12,75	0,00	65,88	0,00
Joao Carlos Perbone de Souza	176,43	86,25	1,25	0,00	39,25	0,00	49,68	0,00
Luismar de Paula Souza	80,00	65,00	0,00	0,00	0,00	15,00	0,00	10,02
Paulo Sergio Pereira	348,86	45,00	0,00	0,00	163,47	5,03	135,36	0,00
Polyana Fernandes Pereira	180,33	55,00	0,00	0,00	29,25	0,00	96,08	65,25
Rodrigo Braghiroli	138,62	0,00	46,25	0,00	6,25	0,00	86,12	55,02
MÉDIA DA ÁREA	191,70	56,41	9,77	0,55	53,27	7,48	64,22	12,37



PROFESSORES SUBSTITUTOS ATUANDO NESTE SEMESTRE			
NOME	CARGA HORÁRIA SEMANAL (h)	CARGA HORÁRIA SEMESTRAL (h)	EQUIVALENTE RAD
Indi Assis Rodrigues	26,67	480,00	168,00
MÉDIA DA ÁREA (SUBSTITUTOS)	26,67	480,00	168,00

ÁREA: ZOOTECNIA

DOCENTE	2018-1							
	Total	Aula	Ensino	Capacitação	Pesquisa	Extensão	Administração e Representação	Total não homologado
Adriano Carvalho Costa	168,25	61,25	0,00	0,00	105,00	0,00	2,00	2,70
Ana Paula Cardoso Gomide	0,00	0,00	0,00	0,00	0,00	0,00	0,00	0,00
Cibele Silva Minafra	186,29	65,00	23,25	2,00	62,50	0,00	33,54	1,25
Elis Aparecido Bento	107,23	65,00	0,00	1,00	13,75	7,50	19,98	0,00
Fabiana Ramos dos Santos	233,68	60,00	12,51	0,00	109,05	17,50	34,62	0,00
Francisco Ribeiro de Araujo Neto	191,03	62,50	4,50	0,00	104,50	3,75	15,78	0,00
Jessika Mara Martins Ribeiro	119,69	52,50	1,25	2,06	5,03	1,25	57,60	0,00
Karen Martins Leao	186,85	60,00	12,00	0,00	56,52	10,75	47,58	0,00
Katia Aparecida de Pinho Costa	205,06	71,25	7,50	0,00	96,50	1,25	28,56	0,00
Katia Cylene Guimaraes	178,82	105,75	3,75	1,00	35,02	8,76	24,54	0,00
Marco Antonio Pereira da Silva	203,46	60,00	12,50	0,00	117,44	2,50	11,02	39,77
Tiago Pereira Guimaraes	145,32	80,00	7,50	0,00	29,30	12,50	16,02	0,00
MÉDIA DA ÁREA	160,47	61,94	7,06	0,51	61,22	5,48	24,27	3,64



PROFESSORES SUBSTITUTOS ATUANDO NESTE SEMESTRE			
NOME	CARGA HORÁRIA SEMANAL (h)	CARGA HORÁRIA SEMESTRAL (h)	EQUIVALENTE RAD
-		0	0

RESUMO – COMPARATIVO DE MÉDIAS POR ÁREA E POR ATIVIDADE

ÁREA	Total	Aula	Ensino	Capacitação	Pesquisa	Extensão	Administração e Representação	Total não homologado
Agronomia	185,69	45,23	3,76	0,42	79,65	7,29	49,36	27,27
Alimentos	181,40	57,14	7,14	0,86	54,30	7,89	54,07	27,46
Biologia	149,83	40,79	8,04	6,98	49,86	0,81	43,35	2,16
C. da Computação	123,67	53,21	4,29	28,58	4,71	4,95	27,93	22,41
Educação	130,63	44,00	11,67	20,59	27,40	1,75	25,21	23,16
Engenharias	134,92	31,69	5,44	43,52	26,45	3,97	23,84	17,51
Física	197,74	58,33	25,25	33,32	47,19	17,78	15,87	19,16
Gestão	135,64	39,20	1,45	28,26	6,42	5,54	54,78	14,15
Matemática	112,64	67,21	4,11	10,50	8,84	0,92	21,06	7,61
Multidisciplinar	80,88	36,41	2,94	8,85	18,26	4,85	9,58	28,44
Pólo	147,19	34,99	0,42	17,09	55,27	1,81	37,62	16,65
Química	191,70	56,41	9,77	0,55	53,27	7,48	64,22	12,37
Zootecnia	160,47	61,94	7,06	0,51	61,22	5,48	24,27	3,64

