

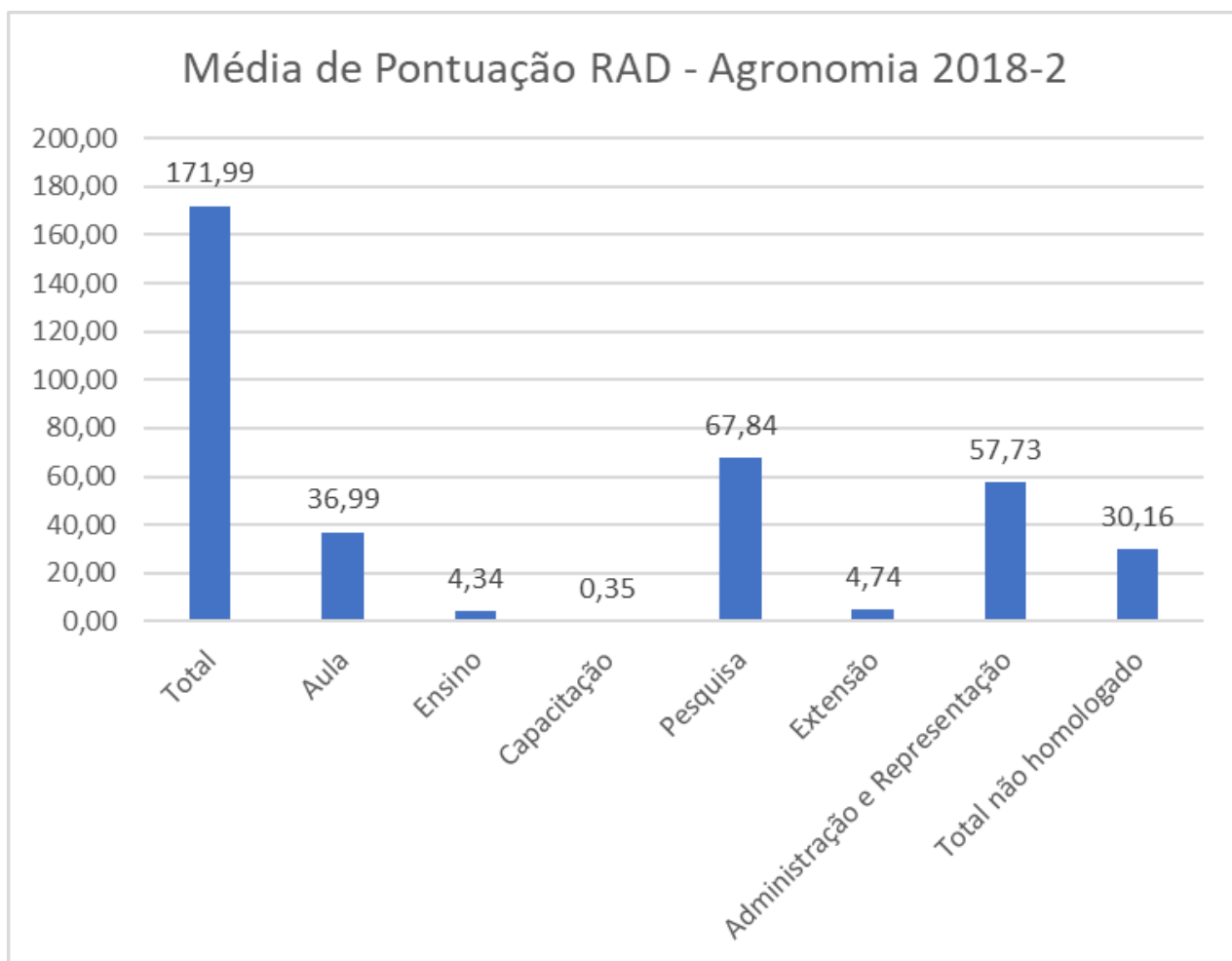
Relatório de Atividades Docentes 2018/2

Cumprindo o artigo 27 do Regulamento de Atividades Docentes

(RAD – disponível em [Regulamento RAD Atualizado - Final.pdf \(ifgoiano.edu.br\)](#))

ÁREA: AGRONOMIA

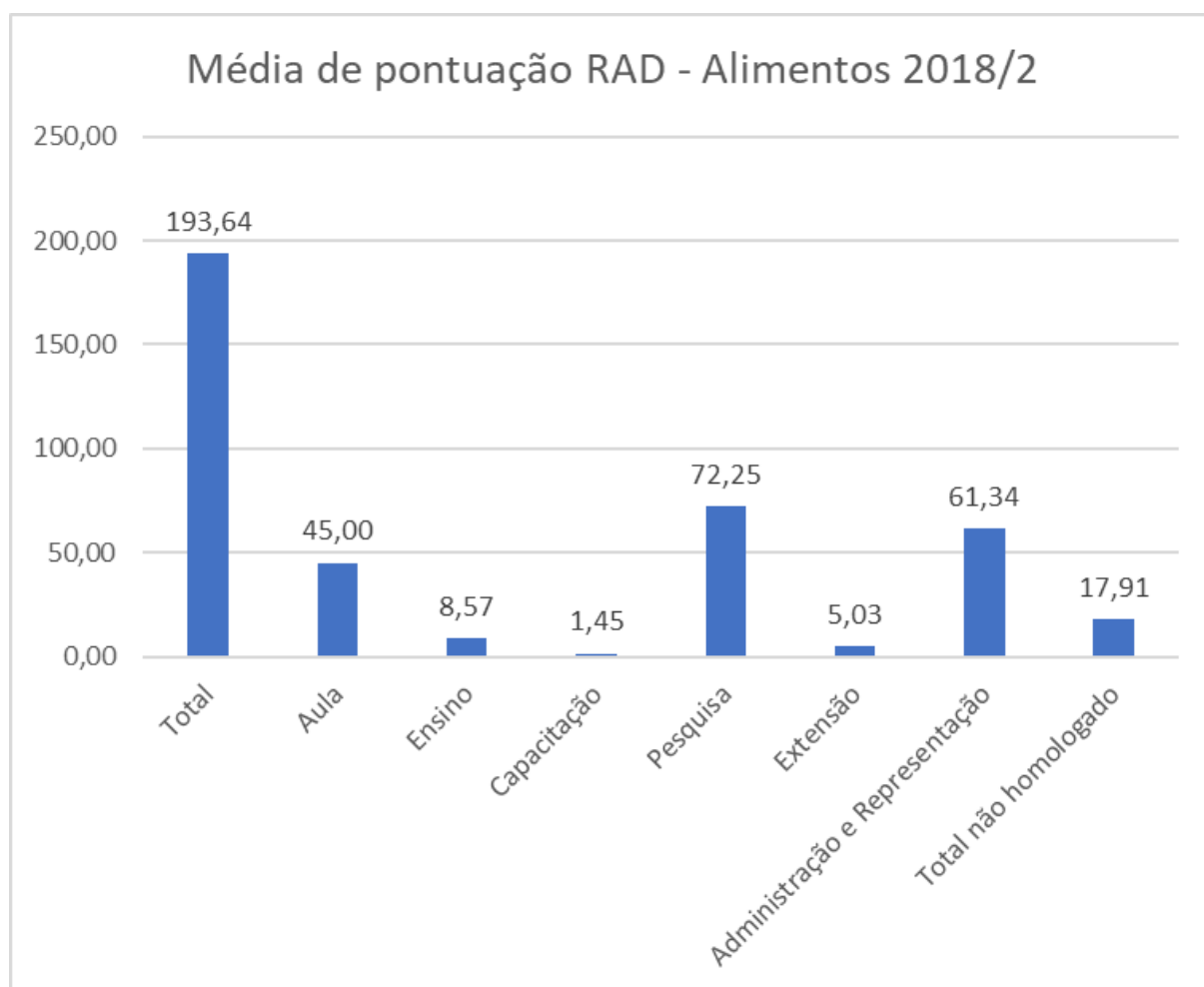
DOCENTE	2018-2							
	Total	Aula	Ensino	Capacitação	Pesquisa	Extensão	Administração e Representação	Total não homologado
Adriano Jakelaitis	184,52	0,00	0,00	0,00	99,50	0,00	85,02	40,00
Adriano Perin	175,80	52,50	12,50	0,00	57,52	21,26	32,02	0,00
Anísio Correa da Rocha	100,02	0,00	0,00	0,00	0,00	0,00	100,02	0,00
Carlos Ribeiro Rodrigues	156,86	55,00	7,50	1,00	66,07	3,75	23,54	0,00
David Vieira Lima	109,76	55,00	17,50	2,00	3,00	21,26	11,00	15,00
Ednalva Patricia de Andrade Silva	0,63	0,00	0,00	0,00	0,63	0,00	0,00	101,69
Edson Luiz Souchie	293,02	26,25	3,75	0,00	136,50	2,50	124,02	1,00
Eduardo da Costa Severiano	153,75	0,00	0,00	1,00	142,46	1,25	9,04	98,04
Fernando Higinio de Lima e Silva	302,79	65,00	0,00	1,00	178,00	8,75	50,04	0,00
Frederico Antonio Loureiro Soares	149,77	45,00	1,25	0,00	33,50	0,00	70,02	0,00
Gilberto Colodro	90,00	90,00	0,00	0,00	0,00	0,00	0,00	3,75
João Cléber Modernel da Silveira	177,45	60,00	3,75	0,00	1,25	21,89	90,56	6,30
Jose Milton Alves	107,52	65,00	1,25	0,00	31,25	0,00	10,02	28,00
Jose Weselli de Sa Andrade	159,96	0,00	0,00	0,00	0,00	0,00	159,96	118,78
Marconi Batista Teixeira	102,10	0,00	15,00	0,00	0,00	0,00	87,10	60,06
Oswaldo Resende	516,02	45,00	3,75	0,00	377,25	0,00	90,02	40,08
Rafael Marques Pereira Leal	143,85	70,00	7,50	1,00	26,27	0,00	39,08	0,00
MÉDIA DA ÁREA	171,99	36,99	4,34	0,35	67,84	4,74	57,73	30,16



PROFESSORES SUBSTITUTOS ATUANDO NESTE SEMESTRE			
NOME	CARGA HORÁRIA SEMANAL (h)	CARGA HORÁRIA SEMESTRAL (h)	EQUIVALENTE RAD
-		0	0

ÁREA: ALIMENTOS

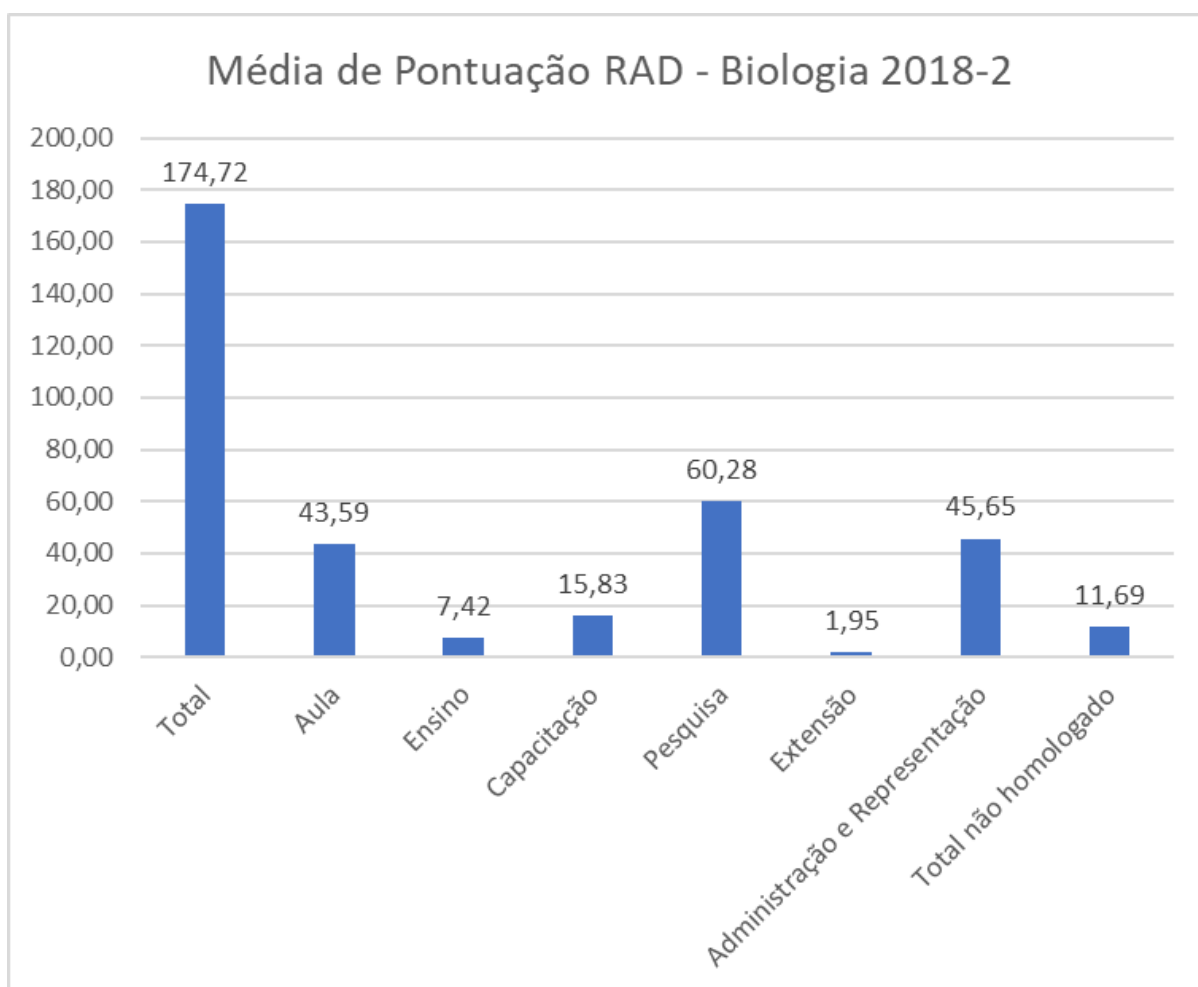
DOCENTE	2018-2							
	Total	Aula	Ensino	Capacitação	Pesquisa	Extensão	Administração e Representação	Total não homologado
Geovana Rocha Placido	201,78	60,00	3,75	4,00	96,80	1,46	35,77	0,00
Leticia Fleury Viana	148,29	0,00	0,00	0,00	27,00	11,25	110,04	0,00
Mariana Buranelo Egea	410,37	48,75	15,00	3,12	277,67	1,25	64,58	43,54
Mayra Conceicao Peixoto Martins Lima	88,75	56,25	3,75	0,00	8,75	10,00	10,00	15,55
Melissa Cassia Favaro Boldrin Freire	136,05	55,00	7,50	2,00	11,75	0,00	59,80	32,77
Priscila Alonso dos Santos	217,64	40,00	21,25	1,00	70,25	0,00	85,14	23,52
Rogério Favareto	152,58	55,00	8,75	0,00	13,50	11,25	64,08	10,00
MÉDIA DA ÁREA	193,64	45,00	8,57	1,45	72,25	5,03	61,34	17,91



PROFESSORES SUBSTITUTOS ATUANDO NESTE SEMESTRE			
NOME	CARGA HORÁRIA SEMANAL (h)	CARGA HORÁRIA SEMESTRAL (h)	EQUIVALENTE RAD
André Luiz Borges Machado	20,83	374,94	131,23
Fernanda Teixeira de Sousa	15,83	284,94	99,73
Karen Carvalho Ferreira	14,17	255,06	89,27
Maísa Dias Cavalcante	17,50	315,00	110,25
MÉDIA DA ÁREA (SUBSTITUTOS)	17,08	307,49	107,62

ÁREA: BIOLOGIA

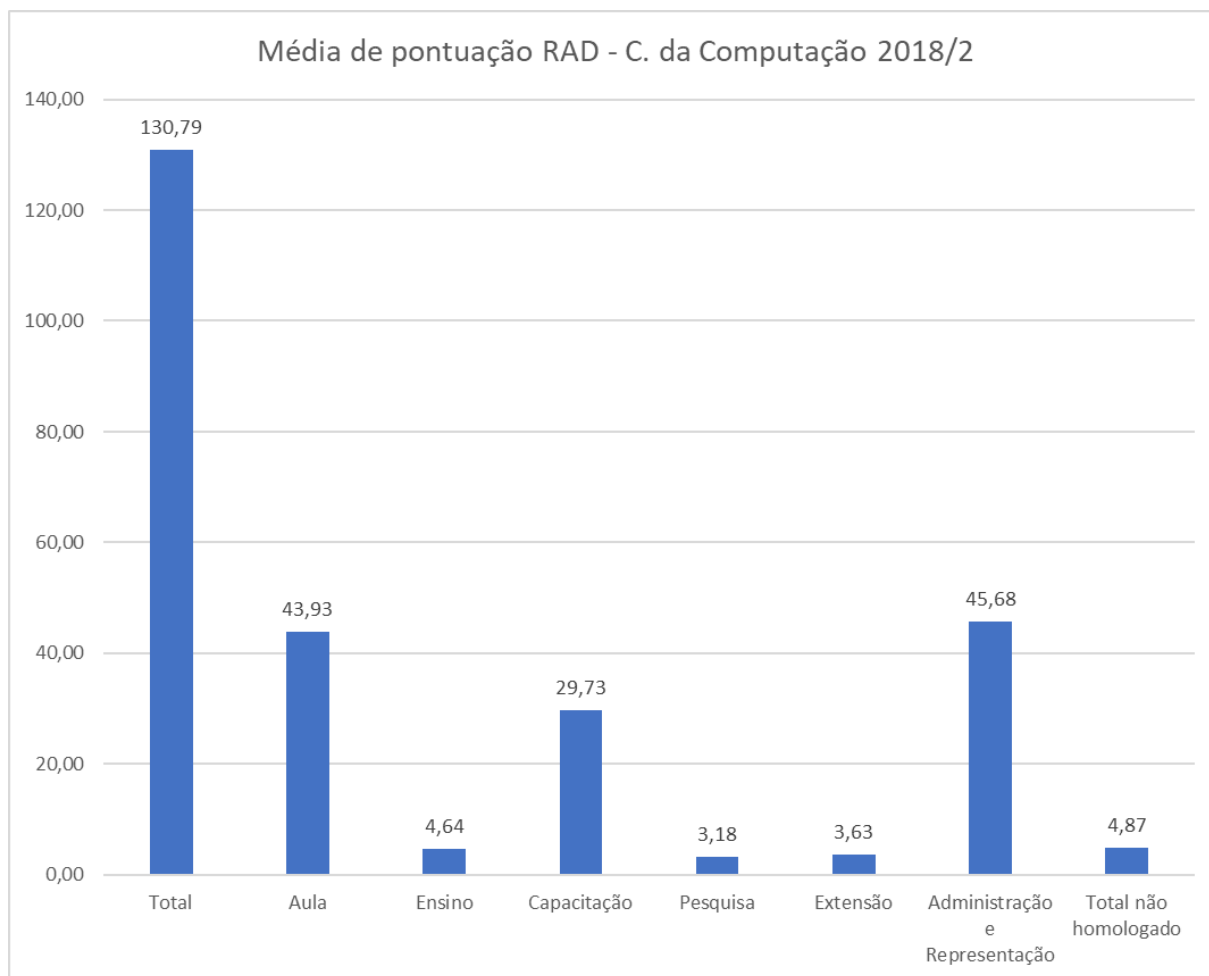
DOCENTE	2018-2							
	Total	Aula	Ensino	Capacitação	Pesquisa	Extensão	Administração e Representação	Total não homologado
Alan Carlos da Costa	360,04	30,00	0,00	0,00	210,02	0,00	120,02	6,25
Alessandro Ribeiro de Moraes	239,06	47,50	1,25	0,00	112,79	0,00	77,52	0,00
Fabiano Guimarães Silva	100,02	0,00	0,00	0,00	0,00	0,00	100,02	0,00
Fabio Henrique Dyszy	211,10	90,00	27,50	0,00	12,25	16,25	65,10	36,29
Fabio Martins Vilar de Carvalho	91,21	69,38	11,25	0,00	0,00	0,00	10,58	18,69
Fernanda dos Santos Farnese	148,79	0,00	0,00	100,02	46,27	0,00	2,50	20,00
Gisele Cristina de Oliveira Menino	141,85	0,00	7,50	0,00	51,00	0,00	83,35	0,00
Janio Cordeiro Moreira	161,93	80,00	8,75	0,00	31,53	8,75	32,90	0,18
Juliana de Fatima Sales	304,29	105,00	0,00	0,00	140,75	0,00	58,54	13,79
Lia Raquel de Souza Santos Borges	233,84	50,63	30,00	2,00	90,25	0,00	60,96	20,75
Luciana Cristina Vitorino	170,28	73,75	15,00	0,00	44,09	0,00	37,44	12,54
Maria Andreia Correa Mendonca	139,60	0,00	0,00	100,02	17,25	2,50	19,83	0,00
Paulo Eduardo de Menezes Silva	25,25	0,00	0,00	0,00	25,25	0,00	0,00	13,52
Sebastião Carvalho Vasconcelos Filho	148,33	0,00	2,50	0,00	117,00	3,75	25,08	45,00
Tiago Carnevalle Romão	136,41	86,25	0,00	50,16	0,00	0,00	0,00	0,00
Valdnea Casagrande Dalvi	183,52	65,00	15,00	1,00	66,02	0,00	36,50	0,00
MÉDIA DA ÁREA	174,72	43,59	7,42	15,83	60,28	1,95	45,65	11,69



PROFESSORES SUBSTITUTOS ATUANDO NESTE SEMESTRE			
NOME	CARGA HORÁRIA SEMANAL (h)	CARGA HORÁRIA SEMESTRAL (h)	EQUIVALENTE RAD
Francisco José Rivera Pinedo	20,00	360,00	126,00
Gustavo Antônio Teixeira Chaves	17,50	315,00	110,25
Janniffer Custódio da Silva	17,50	315,00	110,25
Priscila Ferreira Batista	15,83	284,94	99,73
MÉDIA DA ÁREA (SUBSTITUTOS)	17,71	318,74	111,56

ÁREA: CIÊNCIA DA COMPUTAÇÃO

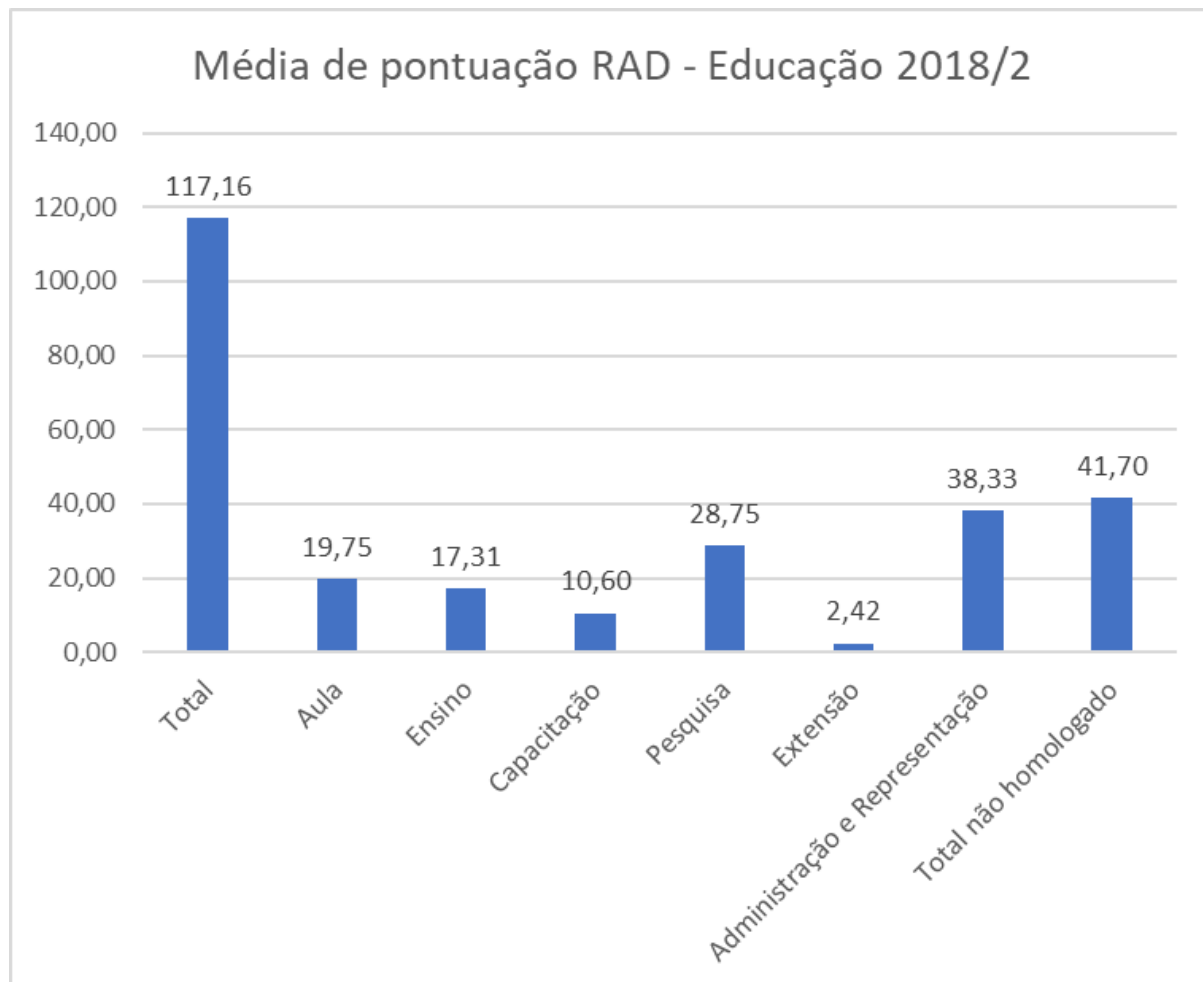
DOCENTE	2018-2							
	Total	Aula	Ensino	Capacitação	Pesquisa	Extensão	Administração e Representação	Total não homologado
Adriano Soares de Oliveira Bailao	100,02	0,00	0,00	100,02	0,00	0,00	0,00	0,00
Andre da Cunha Ribeiro	157,50	50,00	20,00	3,00	21,00	15,42	48,08	0,00
Fabio Montanha Ramos	104,99	67,50	1,25	5,04	0,00	1,26	29,94	18,56
Heyde Francielle do Carmo França	100,02	0,00	0,00	100,02	0,00	0,00	0,00	0,00
Leonel Diogenes Carvalhaes Alvarenga	135,60	57,50	3,75	0,00	1,25	5,00	68,10	5,52
Marlus Dias Silva	123,04	67,50	2,50	0,00	0,00	2,50	50,54	0,00
Rafael Carvalho de Mendonca	194,33	65,00	5,00	0,00	0,00	1,25	123,08	10,02
MÉDIA DA ÁREA	130,79	43,93	4,64	29,73	3,18	3,63	45,68	4,87



PROFESSORES SUBSTITUTOS ATUANDO NESTE SEMESTRE			
NOME	CARGA HORÁRIA SEMANAL (h)	CARGA HORÁRIA SEMESTRAL (h)	EQUIVALENTE RAD
Edgar Pereira dos Santos	15,83	284,94	99,73
Fernando Henrique da Silva	14,17	255,06	89,27
Ricardo Castro Marques	15,00	270,00	94,50
MÉDIA DA ÁREA (SUBSTITUTOS)	15,00	270,00	94,50

ÁREA: EDUCAÇÃO

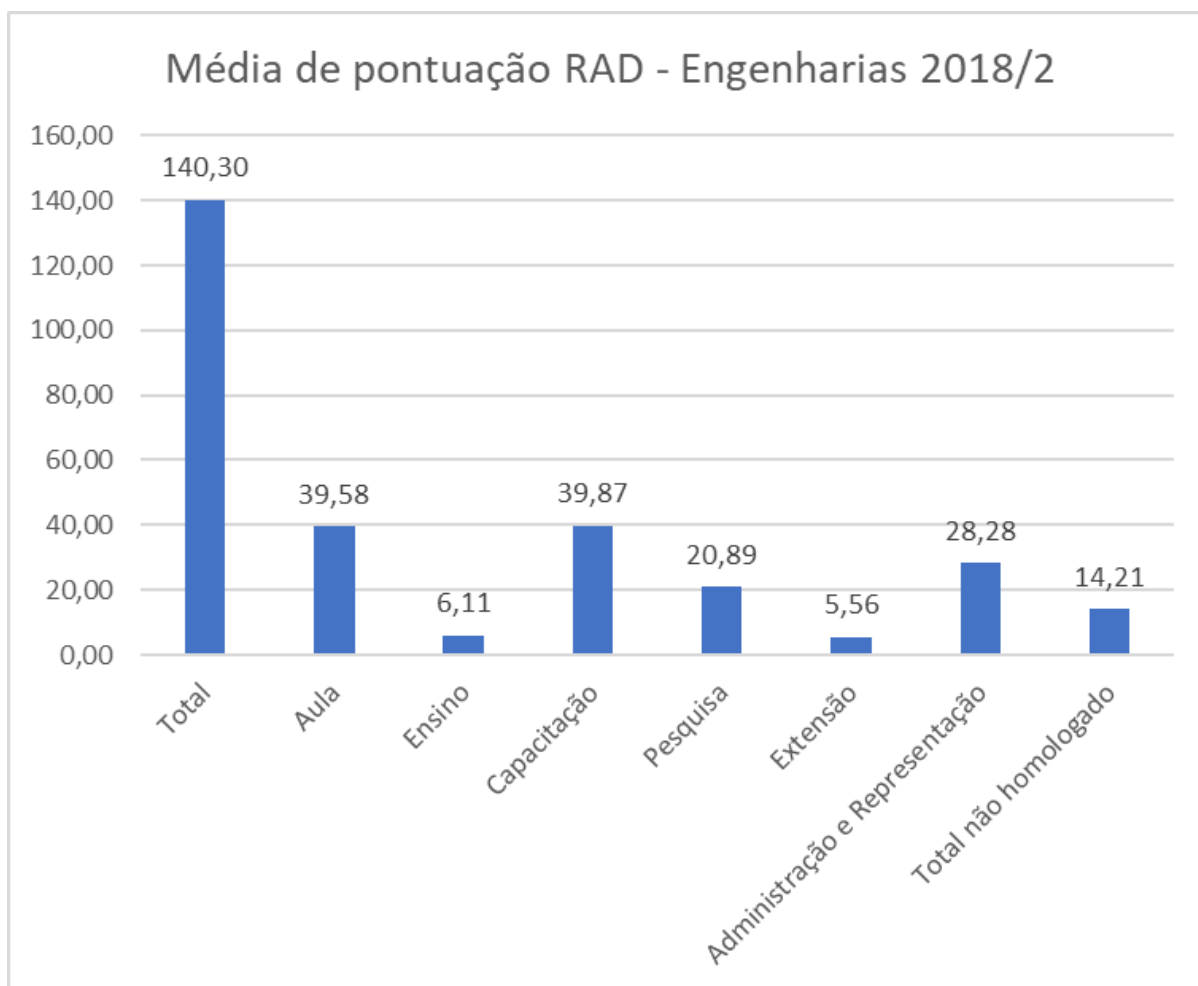
DOCENTE	2018-2							
	Total	Aula	Ensino	Capacitação	Pesquisa	Extensão	Administração e Representação	Total não homologado
Aline Ditomazo	154,65	58,75	22,50	1,00	0,00	7,50	64,90	7,10
Luiza Ferreira Rezende de Medeiros	109,32	0,00	5,25	2,00	32,00	0,84	69,23	65,00
Rosenilde Nogueira Paniago	192,58	0,00	56,31	0,00	111,75	0,00	24,52	73,90
Sandra Mara Santos Lemos	92,50	40,00	0,00	49,98	0,00	0,00	2,52	0,00
Wílciene Nunes do Vale	36,76	0,00	2,50	0,00	0,00	3,78	30,48	62,50
MÉDIA DA ÁREA	117,16	19,75	17,31	10,60	28,75	2,42	38,33	41,70



PROFESSORES SUBSTITUTOS ATUANDO NESTE SEMESTRE			
NOME	CARGA HORÁRIA SEMANAL (h)	CARGA HORÁRIA SEMESTRAL (h)	EQUIVALENTE RAD
-		0	0

ÁREA: ENGENHARIAS

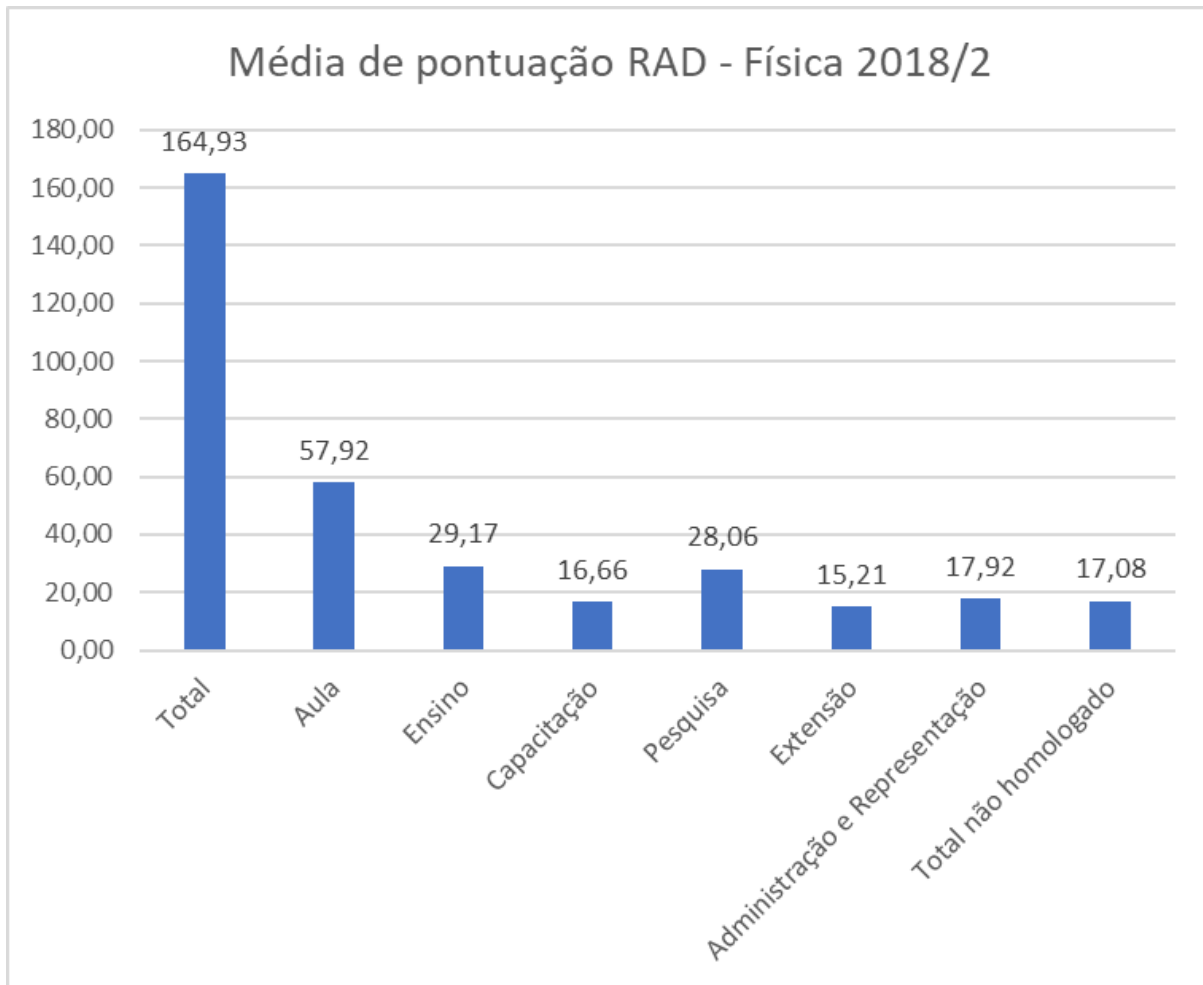
DOCENTE	2018-2							
	Total	Aula	Ensino	Capacitação	Pesquisa	Extensão	Administração e Representação	Total não homologado
Alexsandro dos Santos Felipe	126,50	65,00	8,75	0,00	30,25	22,50	0,00	127,37
Andriane Melo Rodrigues	126,49	75,00	0,00	16,66	1,25	0,00	33,58	0,00
Bacus de Oliveira Nahime	30,10	0,00	2,50	16,68	10,92	0,00	0,00	65,48
Bruna Oliveira Campos	107,52	0,00	0,00	102,02	3,50	0,00	2,00	0,00
Bruno Botelho Saleh	147,07	45,00	8,75	7,50	44,00	6,25	35,57	52,50
Bruno de Oliveira Costa Couto	154,73	0,00	11,25	100,02	24,50	10,42	8,54	0,00
Edio Damasio da Silva Junior	100,02	0,00	0,00	100,02	0,00	0,00	0,00	0,00
Hugo Leonardo Souza Lara Leao	172,78	62,50	0,00	49,98	1,75	0,00	58,55	0,00
Joao Areis Ferreira Barbosa Junior	195,34	45,00	3,75	2,00	40,75	0,00	103,84	0,00
Leonardo Nazario Silva dos Santos	212,85	60,00	5,00	1,00	80,06	8,55	58,24	0,00
Lucas Peres Angelini	119,05	75,00	6,25	0,00	2,25	5,00	30,55	10,50
Luís Henrique da Silva Ignacio	180,36	60,00	0,00	18,66	22,00	7,50	72,20	0,00
Marcel Willian Reis Sales	125,02	0,00	18,75	100,02	6,25	0,00	0,00	0,00
Marcio da Silva Vilela	137,15	62,50	0,00	0,00	49,03	0,00	25,62	0,00
Michell Macedo Alves	175,58	75,00	7,50	0,00	13,50	29,50	50,08	0,00
Patrícia Caldeira de Souza	100,02	0,00	0,00	100,02	0,00	0,00	0,00	0,00
Philippe Barbosa Silva	135,02	0,00	0,00	101,02	34,00	0,00	0,00	0,00
Wellington Donizete Guimaraes	179,74	87,50	37,50	2,00	12,02	10,42	30,30	0,00
MÉDIA DA ÁREA	140,30	39,58	6,11	39,87	20,89	5,56	28,28	14,21



PROFESSORES SUBSTITUTOS ATUANDO NESTE SEMESTRE			
NOME	CARGA HORÁRIA SEMANAL (h)	CARGA HORÁRIA SEMESTRAL (h)	EQUIVALENTE RAD
Bruna Elói do Amaral	19,12	344,16	120,46
Bruna Vilela Buiatte Silva	20,83	374,94	131,23
Marielle Vieira Felix	18,33	329,94	115,48
Taline Carvalho Martins	17,50	315,00	110,25
Tatiana Freitas Pinazo	19,17	345,06	120,77
Wilker Alves Morais	16,67	300,06	105,02
MÉDIA DA ÁREA (SUBSTITUTOS)	18,60	334,86	117,20

ÁREA: FÍSICA

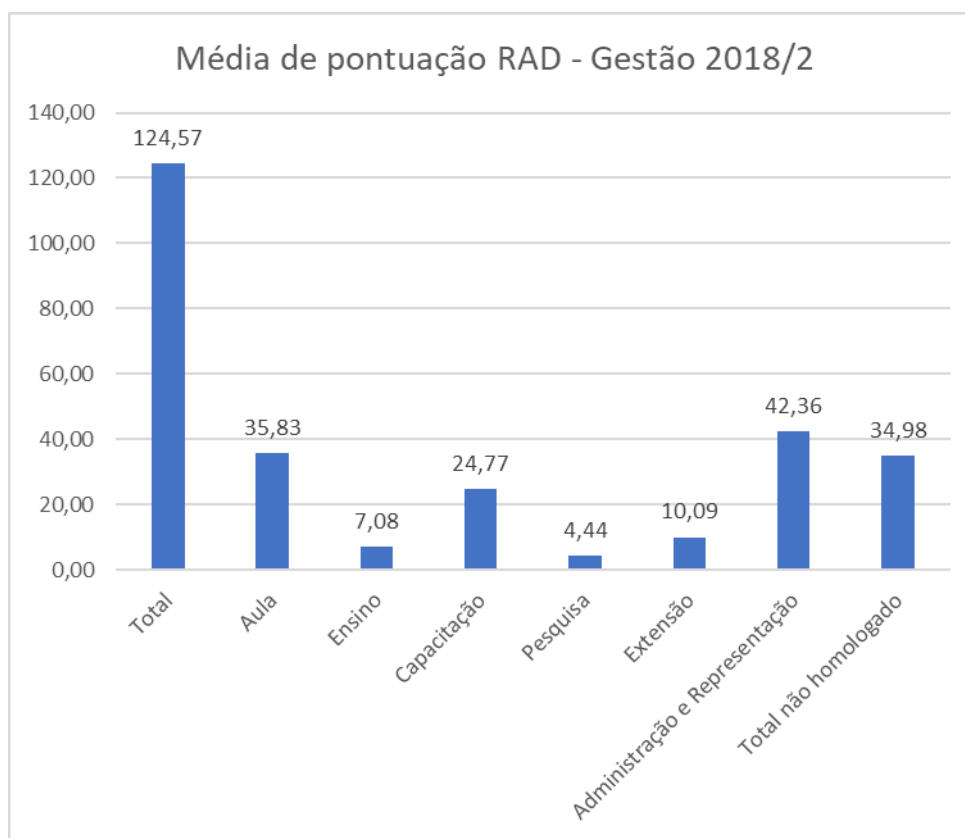
DOCENTE	2018-2							
	Total	Aula	Ensino	Capacitação	Pesquisa	Extensão	Administração e Representação	Total não homologado
Gustavo Quereza de Freitas	117,50	56,25	1,25	49,98	0,00	0,00	10,02	0,00
Salmon Landi Junior	173,20	75,00	22,50	0,00	43,18	22,50	10,02	51,23
Tiago Clarimundo Ramos	204,09	42,50	63,75	0,00	41,00	23,13	33,71	0,00
MÉDIA DA ÁREA	164,93	57,92	29,17	16,66	28,06	15,21	17,92	17,08



PROFESSORES SUBSTITUTOS ATUANDO NESTE SEMESTRE			
NOME	CARGA HORÁRIA SEMANAL (h)	CARGA HORÁRIA SEMESTRAL (h)	EQUIVALENTE RAD
-		0	0

ÁREA: GESTÃO

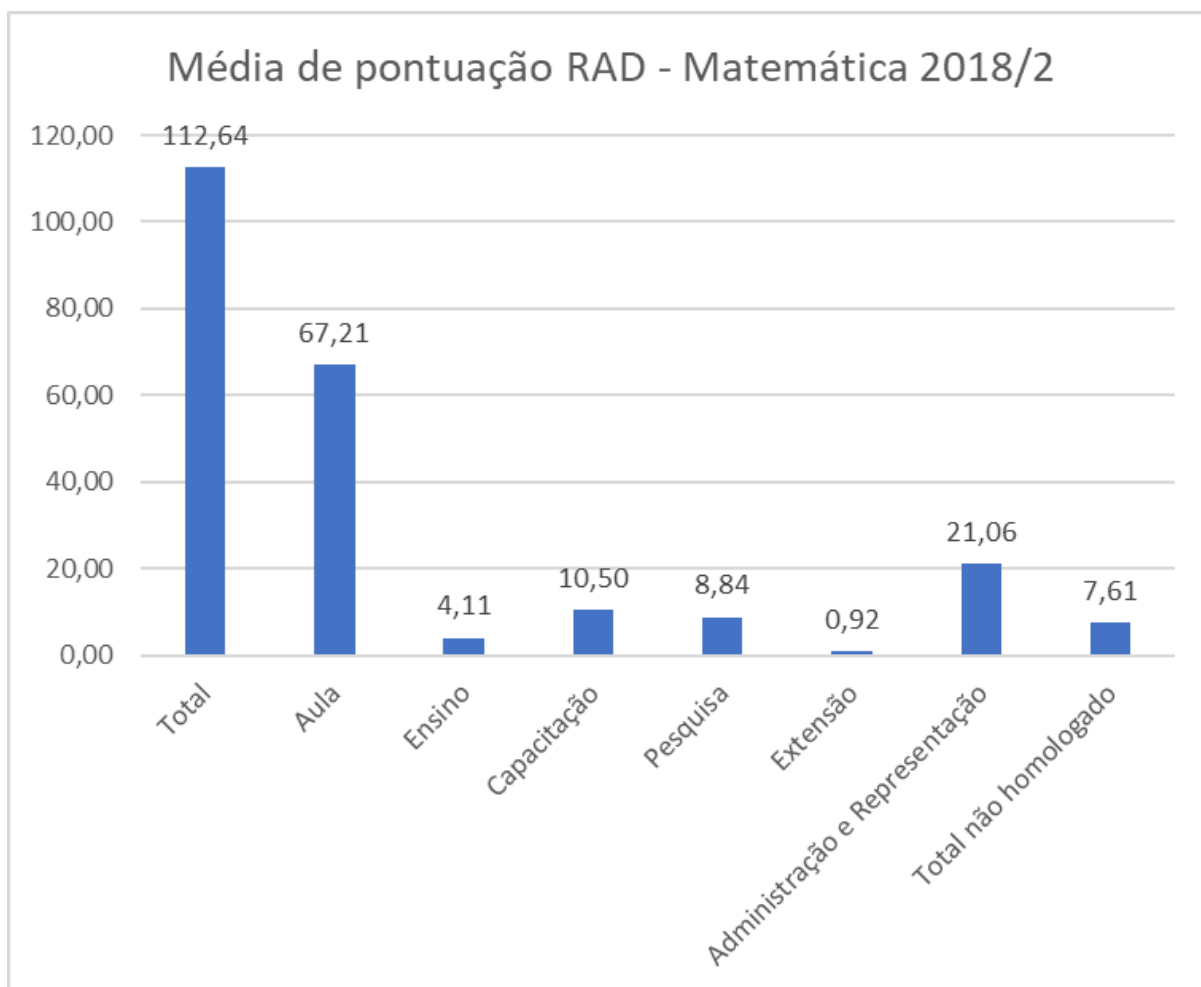
DOCENTE	2018-2							
	Total	Aula	Ensino	Capacitação	Pesquisa	Extensão	Administração e Representação	Total não homologado
Carlos Antonio Cardoso Sobrinho	153,54	63,75	22,50	0,00	11,00	13,75	42,54	0,00
Frankcione Borges de Almeida	111,30	0,00	0,00	100,02	11,28	0,00	0,00	0,00
Haihani Silva Passos	181,62	25,00	26,25	2,00	1,75	2,50	124,12	47,22
Jean Marc Nacife	120,50	0,00	0,00	117,50	0,00	0,00	3,00	0,12
Jose Aurelio Vazquez Rubio	168,46	0,00	7,50	1,00	0,00	38,14	121,82	228,75
Kennedy de Araújo Barbosa	100,02	0,00	0,00	100,02	0,00	0,00	0,00	0,00
Lidia Nunes de Avila Carvalhaes	105,37	78,75	0,00	0,00	0,00	2,51	24,11	3,78
Luciene de Oliveira Guerra	87,50	81,25	0,00	0,00	0,00	6,25	0,00	0,00
Marcia Cristina Puydinger de Fazio	162,21	76,25	3,75	0,00	0,00	58,75	23,46	15,01
Milton Bernardes Ferreira	0,00	0,00	0,00	0,00	0,00	0,00	0,00	0,00
Raquel Maria Prado	20,01	0,00	0,00	0,00	0,00	0,00	20,01	151,28
Rogério Antonio Mauro	196,52	0,00	0,00	49,98	42,50	0,63	103,42	0,00
Rubia Cristina Arantes Marques	222,25	45,00	42,50	0,00	0,00	23,75	111,00	74,77
Samantha Rezende Mendes	124,52	83,75	0,00	1,00	0,00	3,75	36,02	3,78
Silvia Ferreira Marques Salustiano	114,71	83,75	3,75	0,00	0,00	1,25	25,96	0,00
MÉDIA DA ÁREA	124,57	35,83	7,08	24,77	4,44	10,09	42,36	34,98



PROFESSORES SUBSTITUTOS ATUANDO NESTE SEMESTRE			
NOME	CARGA HORÁRIA SEMANAL (h)	CARGA HORÁRIA SEMESTRAL (h)	EQUIVALENTE RAD
Andreza Alves Vieira Moraes	18,33	329,94	115,48
Jerliane Cruvinel Menezes	17,50	315,00	110,25
Nayara Stéfany da Costa Ferreira	20,83	374,94	131,23
MÉDIA DA ÁREA (SUBSTITUTOS)	18,89	339,96	118,99

ÁREA: MATEMÁTICA

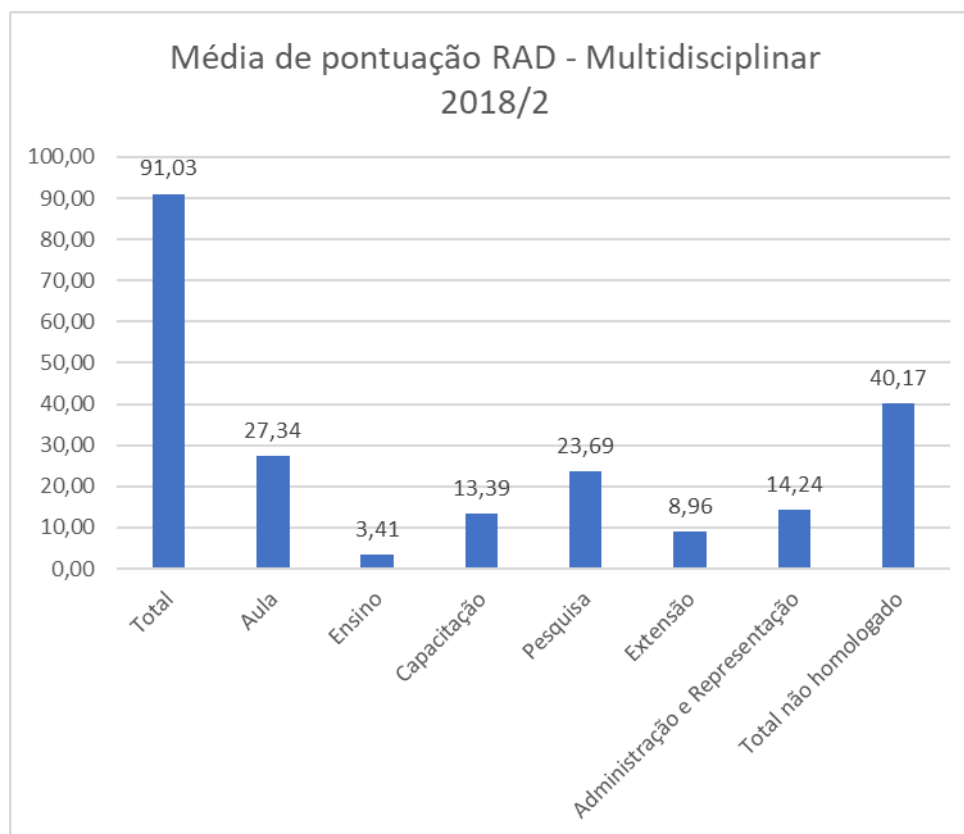
DOCENTE	2018-2							
	Total	Aula	Ensino	Capacitação	Pesquisa	Extensão	Administração e Representação	Total não homologado
Aline Gobbi Dutra	104,10	56,25	0,00	12,50	1,25	0,00	34,10	34,50
Caíke da Rocha Damke	107,57	75,00	2,50	5,00	1,25	0,00	23,82	0,00
Cristiane Alvarenga Gajo	100,05	75,00	6,25	0,00	0,00	6,25	12,55	0,00
Danilo Pereira Barbosa	111,64	80,50	12,50	1,00	1,25	0,21	16,18	0,00
Idalci Cruvinel dos Reis	131,88	60,00	2,50	3,00	26,50	0,00	39,88	18,80
Paulo Henrique Rodrigues Goncalves	92,54	67,50	5,00	0,00	0,00	0,00	20,04	0,00
Renato Cruvinel de Oliveira	140,69	56,25	0,00	51,98	31,62	0,00	0,84	0,00
MÉDIA DA ÁREA	112,64	67,21	4,11	10,50	8,84	0,92	21,06	7,61



PROFESSORES SUBSTITUTOS ATUANDO NESTE SEMESTRE			
NOME	CARGA HORÁRIA SEMANAL (h)	CARGA HORÁRIA SEMESTRAL (h)	EQUIVALENTE RAD
Kelen Helena de Oliveira	17,50	315,00	110,25
MÉDIA DA ÁREA (SUBSTITUTOS)	17,50	315,00	110,25

ÁREA: MULTIDISCIPLINAR

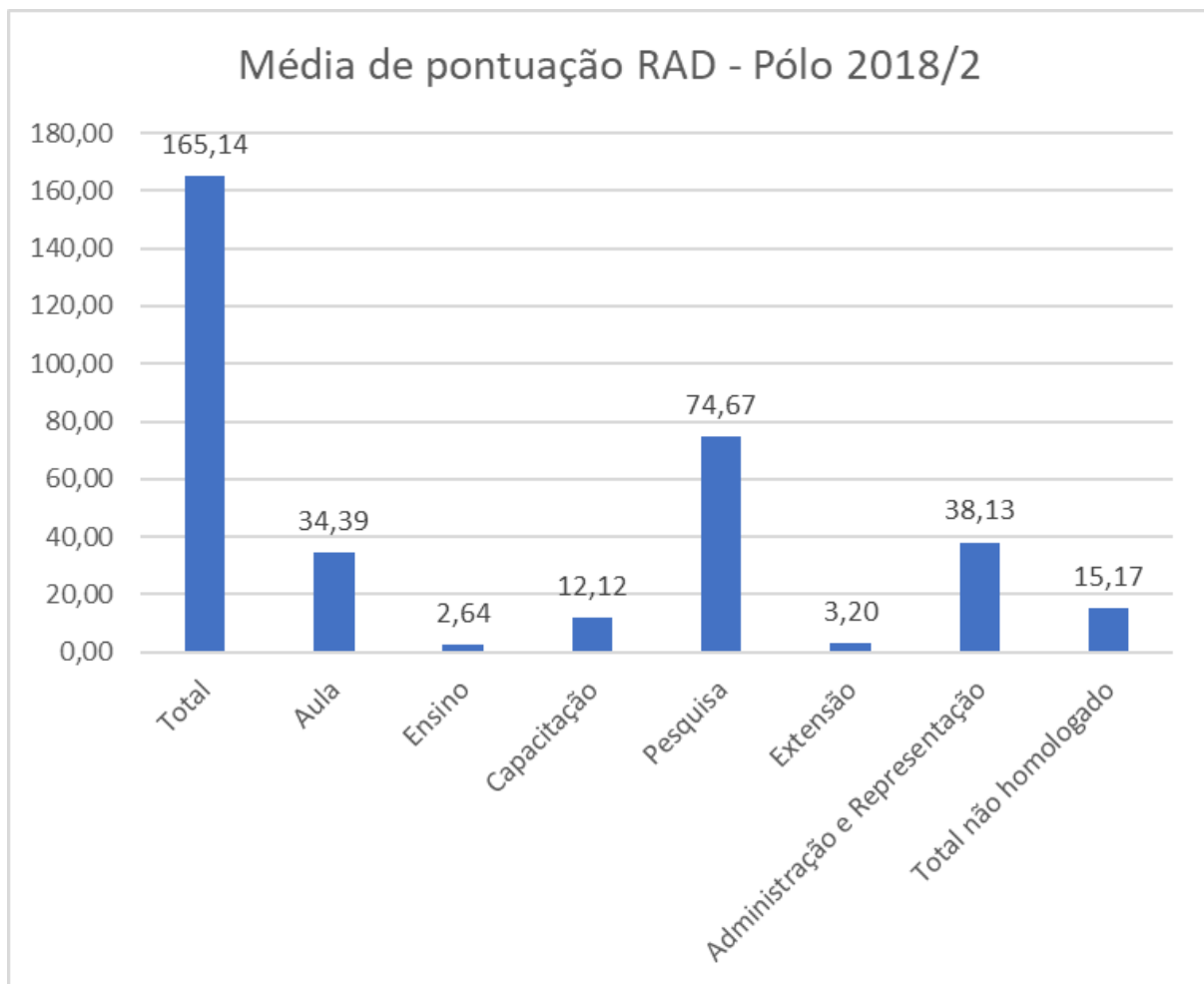
DOCENTE	2018-2							
	Total	Aula	Ensino	Capacitação	Pesquisa	Extensão	Administração e Representação	Total não homologado
Emival da Cunha Ribeiro	48,75	48,75	0,00	0,00	0,00	0,00	0,00	99,96
Fernando Uhlmann Soares	110,04	0,00	0,00	100,02	0,00	0,00	10,02	0,00
Hipolito Tadeu Ferreira da Silva	77,35	45,00	7,50	1,00	0,00	11,25	12,60	37,64
Jesiel Souza Silva	181,34	65,00	11,25	6,12	37,53	1,67	59,77	11,28
Jose Oliveira da Silva	14,77	0,00	1,00	0,00	0,00	3,75	10,02	57,50
Juarez Martins Rodrigues	0,00	0,00	0,00	0,00	0,00	0,00	0,00	0,00
Leandro Carlos	195,77	60,00	3,75	0,00	118,00	12,52	1,50	39,00
Roberto Eduardo Castillo Pizarro	100,25	0,00	3,75	0,00	34,00	42,50	20,00	76,00
MÉDIA DA ÁREA	91,03	27,34	3,41	13,39	23,69	8,96	14,24	40,17



PROFESSORES SUBSTITUTOS ATUANDO NESTE SEMESTRE			
NOME	CARGA HORÁRIA SEMANAL (h)	CARGA HORÁRIA SEMESTRAL (h)	EQUIVALENTE RAD
Thomaz Joezer Herler	15,83	284,94	99,73
MÉDIA DA ÁREA (SUBSTITUTOS)	15,83	284,94	99,73

ÁREA: PÓLO

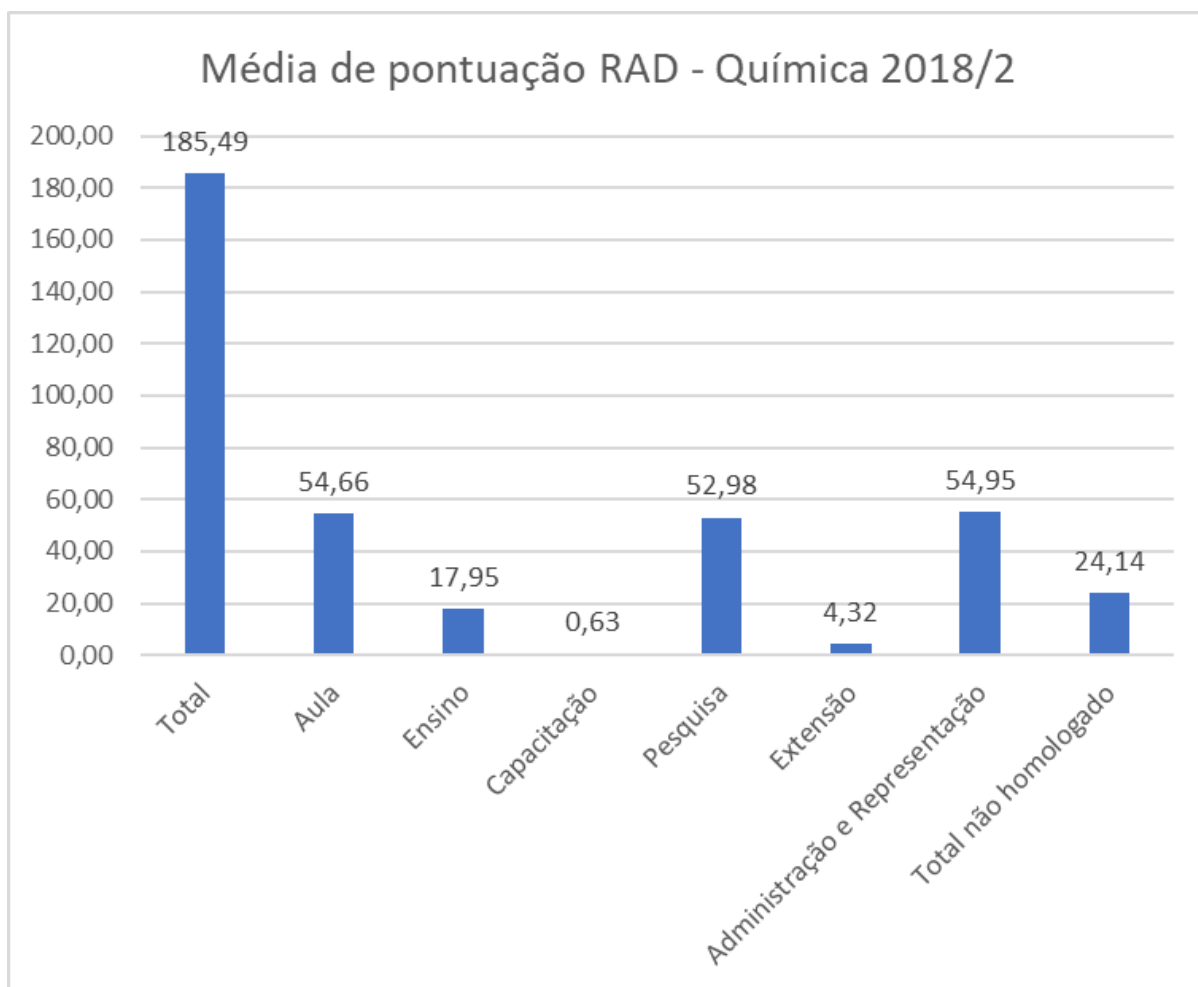
DOCENTE	2018-2							
	Total	Aula	Ensino	Capacitação	Pesquisa	Extensão	Administração e Representação	Total não homologado
Agna Rita dos Santos Rodrigues	142,48	45,00	0,00	0,00	69,04	1,25	27,19	0,00
Alaerson Maia Geraldine	196,85	0,00	0,00	0,00	96,83	0,00	100,02	40,00
Aurélio Rúbio Neto	95,75	32,50	7,50	0,00	47,75	0,00	8,00	64,77
Gustavo Castoldi	201,57	22,50	3,75	2,00	88,03	1,25	84,04	14,00
Jacson Zuchi	150,30	58,75	11,25	5,04	49,75	15,00	10,51	0,00
Leonardo de Castro Santos	206,73	62,67	0,00	2,00	94,00	1,26	46,80	0,00
Lucas Anjos de Souza	176,77	0,00	0,00	100,02	76,75	0,00	0,00	3,78
Pablo Diego Silva Cabral	130,91	50,00	0,00	0,00	71,14	1,25	8,52	0,00
Renata Pereira Marques	184,94	38,13	1,25	0,00	78,75	8,75	58,06	14,00
MÉDIA DA ÁREA	165,14	34,39	2,64	12,12	74,67	3,20	38,13	15,17



PROFESSORES SUBSTITUTOS ATUANDO NESTE SEMESTRE			
NOME	CARGA HORÁRIA SEMANAL (h)	CARGA HORÁRIA SEMESTRAL (h)	EQUIVALENTE RAD
Eugênio Miranda Sperandio	4,12	74,16	25,96
MÉDIA DA ÁREA (SUBSTITUTOS)	4,12	74,16	25,96

ÁREA: QUÍMICA

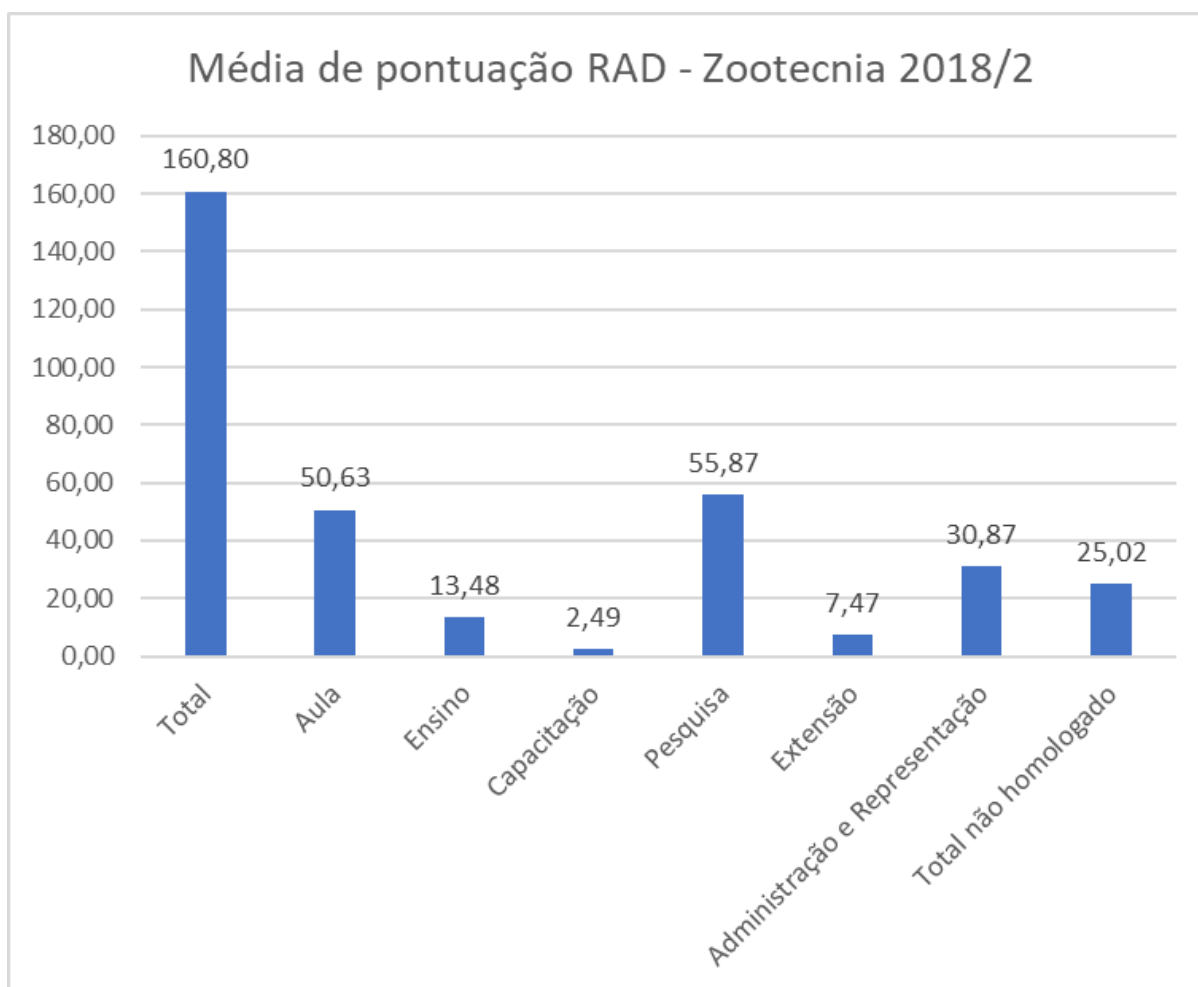
DOCENTE	2018-2							
	Total	Aula	Ensino	Capacitação	Pesquisa	Extensão	Administração e Representação	Total não homologado
Ana Carolina Ribeiro Aguiar	145,75	52,50	15,00	2,00	36,25	0,00	40,00	90,90
Carlos Frederico de Souza Castro	194,71	82,50	15,00	1,90	76,52	6,25	12,54	0,27
Cassia Cristina Fernandes Alves	239,56	0,00	16,25	0,00	206,25	0,00	17,06	97,25
Celso Martins Belisario	359,66	56,25	70,00	1,00	87,00	23,75	121,66	12,51
Eloiza da Silva Nunes Viali	237,18	52,50	5,00	0,00	86,75	5,00	87,93	3,00
Igor Cardoso Pesacara	135,50	45,00	1,25	0,00	23,75	0,00	65,50	2,52
Joao Carlos Perbone de Souza	196,52	115,00	1,25	0,00	35,25	0,00	45,02	17,00
Luismar de Paula Souza	149,19	90,00	0,00	0,00	0,00	12,50	46,69	0,00
Paulo Sergio Pereira	0,00	0,00	0,00	0,00	0,00	0,00	0,00	0,00
Polyana Fernandes Pereira	170,98	47,50	0,00	2,00	28,50	0,00	92,98	15,08
Rodrigo Braghiroli	211,37	60,00	73,75	0,00	2,50	0,00	75,12	27,00
MÉDIA DA ÁREA	185,49	54,66	17,95	0,63	52,98	4,32	54,95	24,14



PROFESSORES SUBSTITUTOS ATUANDO NESTE SEMESTRE			
NOME	CARGA HORÁRIA SEMANAL (h)	CARGA HORÁRIA SEMESTRAL (h)	EQUIVALENTE RAD
Indi Assis Rodrigues	19,17	345,06	120,77
MÉDIA DA ÁREA (SUBSTITUTOS)	19,17	345,06	120,77

ÁREA: ZOOTECNIA

DOCENTE	2018-2							
	Total	Aula	Ensino	Capacitação	Pesquisa	Extensão	Administração e Representação	Total não homologado
Adriano Carvalho Costa	144,34	60,00	1,25	0,00	83,09	0,00	0,00	17,50
Ana Paula Cardoso Gomide	141,72	85,00	0,00	16,45	30,25	0,00	10,02	133,52
Cibele Silva Minafra	118,49	0,00	30,00	2,45	48,25	1,25	36,54	50,00
Elis Aparecido Bento	111,82	37,50	3,75	3,00	7,50	10,00	50,07	2,50
Fabiana Ramos dos Santos	170,10	40,00	18,75	0,00	67,77	7,50	36,08	7,50
Francisco Ribeiro de Araujo Neto	174,28	66,25	0,00	0,00	103,00	1,25	3,78	0,00
Jessika Mara Martins Ribeiro	132,38	50,00	1,25	2,00	1,25	8,78	69,10	0,00
Karen Martins Leao	233,61	55,00	39,00	1,00	85,02	10,01	43,58	0,00
Katia Aparecida de Pinho Costa	133,06	31,25	3,75	3,00	62,50	0,00	32,56	51,50
Katia Cylene Guimaraes	139,26	92,50	3,75	1,00	12,25	21,67	8,09	13,77
Marco Antonio Pereira da Silva	298,04	50,00	52,77	0,00	117,75	24,96	52,56	0,00
Tiago Pereira Guimaraes	132,49	40,00	7,50	1,00	51,78	4,17	28,04	24,00
MÉDIA DA ÁREA	160,80	50,63	13,48	2,49	55,87	7,47	30,87	25,02



PROFESSORES SUBSTITUTOS ATUANDO NESTE SEMESTRE			
NOME	CARGA HORÁRIA SEMANAL (h)	CARGA HORÁRIA SEMESTRAL (h)	EQUIVALENTE RAD
-		0	0

RESUMO – COMPARATIVO DE MÉDIAS POR ÁREA E POR ATIVIDADE

ÁREA	Total	Aula	Ensino	Capacitação	Pesquisa	Extensão	Administração e Representação	Total não homologado
Agronomia	171,99	36,99	4,34	0,35	67,84	4,74	57,73	30,16
Alimentos	193,64	45,00	8,57	1,45	72,25	5,03	61,34	17,91
Biologia	174,72	43,59	7,42	15,83	60,28	1,95	45,65	11,69
C. da Computação	130,79	43,93	4,64	29,73	3,18	3,63	45,68	4,87
Educação	117,16	19,75	17,31	10,60	28,75	2,42	38,33	41,70
Engenharias	140,30	39,58	6,11	39,87	20,89	5,56	28,28	14,21
Física	164,93	57,92	29,17	16,66	28,06	15,21	17,92	17,08
Gestão	124,57	35,83	7,08	24,77	4,44	10,09	42,36	34,98
Matemática	112,64	67,21	4,11	10,50	8,84	0,92	21,06	7,61
Multidisciplinar	91,03	27,34	3,41	13,39	23,69	8,96	14,24	40,17
Pólo	165,14	34,39	2,64	12,12	74,67	3,20	38,13	15,17
Química	185,49	54,66	17,95	0,63	52,98	4,32	54,95	24,14
Zootecnia	160,80	50,63	13,48	2,49	55,87	7,47	30,87	25,02

