

Relatório de Atividades Docentes 2019/1

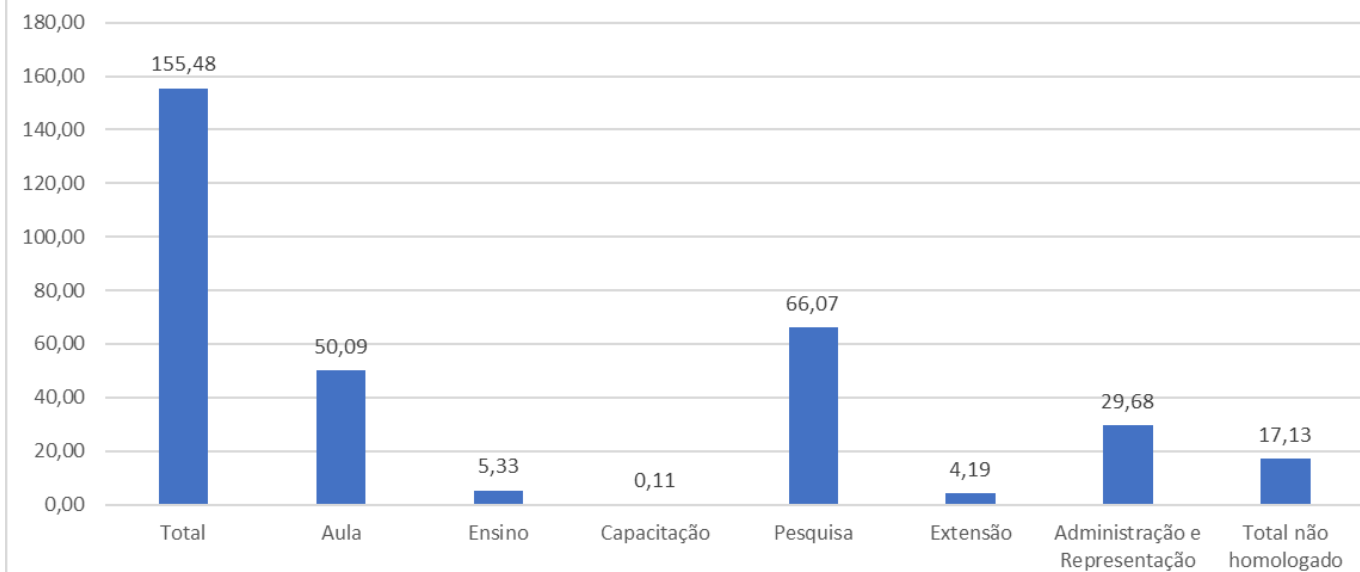
Cumprindo o artigo 27 do Regulamento de Atividades Docentes

(RAD – disponível em [Regulamento RAD Atualizado - Final.pdf \(ifgoiano.edu.br\)](#))

ÁREA: AGRONOMIA

DOCENTE	2019-1							
	Total	Aula	Ensino	Capacitação	Pesquisa	Extensão	Administração e Representação	Total não homologado
Adriano Jakelaitis	287,79	42,00	0,00	0,00	170,77	5,00	70,02	0,00
Adriano Perin	213,66	73,50	16,25	0,00	42,77	22,52	58,62	0,00
Anísio Correa da Rocha	0,00	0,00	0,00	0,00	0,00	0,00	0,00	0,00
Carlos Ribeiro Rodrigues	123,65	0,00	11,25	1,00	85,11	3,75	22,54	91,50
David Vieira Lima	110,18	63,00	28,25	0,00	0,00	17,93	1,00	5,00
Ednalva Patricia de Andrade Silva	111,55	91,00	1,50	0,00	5,03	2,50	11,52	7,50
Edson Luiz Souchie	209,30	26,25	0,00	0,00	72,01	0,00	111,04	64,97
Eduardo da Costa Severiano	163,08	0,00	0,00	0,00	132,02	0,00	31,06	105,54
Fernando Higino de Lima e Silva	186,08	77,00	11,25	0,00	62,77	5,00	30,06	0,00
Frederico Antonio Loureiro Soares	0,00	0,00	0,00	0,00	0,00	0,00	0,00	0,00
Gilberto Colodro	73,75	70,00	0,00	0,00	3,75	0,00	0,00	27,75
João Cléber Modernel da Silveira	137,02	75,60	0,00	0,00	1,25	5,03	55,14	0,63
Jose Milton Alves	97,00	49,00	0,00	0,00	41,75	6,25	0,00	5,38
Jose Weselli de Sa Andrade	0,00	0,00	0,00	0,00	0,00	0,00	0,00	0,00
Marconi Batista Teixeira	99,00	84,00	15,00	0,00	0,00	0,00	0,00	0,00
Oswaldo Resende	615,41	63,00	3,75	0,00	449,10	2,50	97,06	0,00
Pablo da Costa Gontijo	225,79	99,75	0,00	1,02	109,00	0,00	16,02	0,00
Rafael Marques Pereira Leal	145,34	87,50	8,75	0,00	14,00	5,00	30,09	0,00
MÉDIA DA ÁREA	155,48	50,09	5,33	0,11	66,07	4,19	29,68	17,13

Média de Pontuação RAD - Agronomia 2019-1

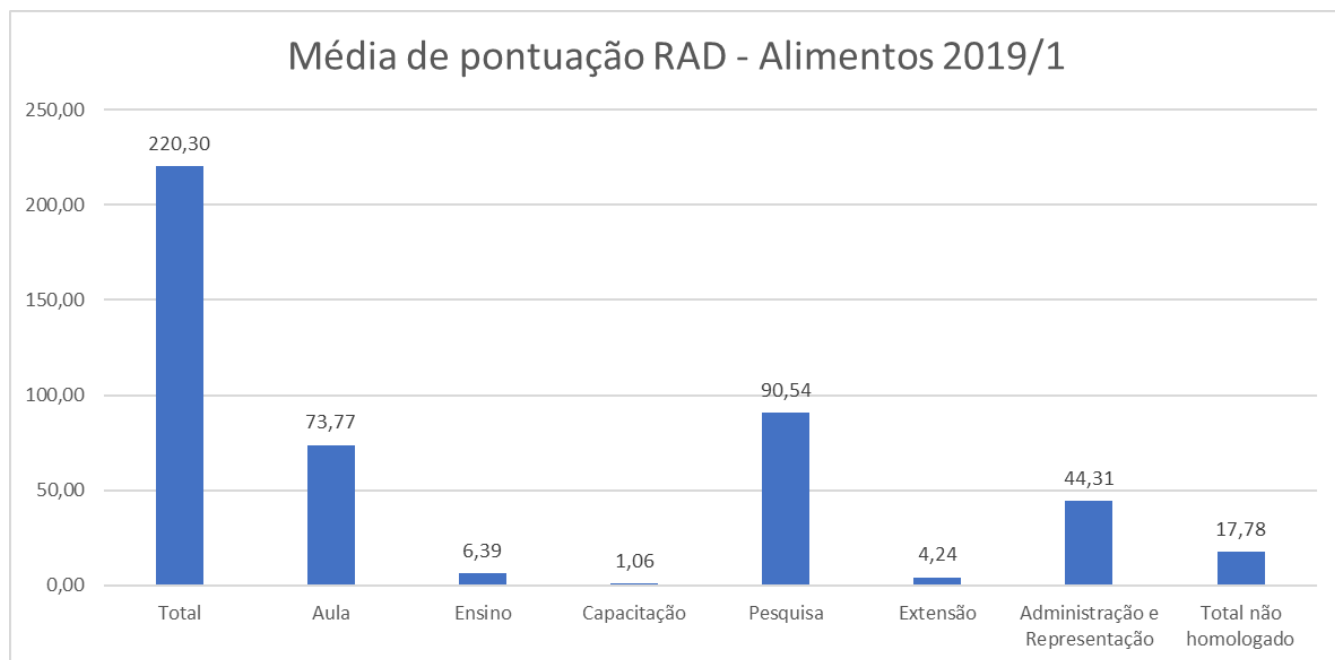


PROFESSORES SUBSTITUTOS ATUANDO NESTE SEMESTRE

NOME	CARGA HORÁRIA SEMANAL (h)	CARGA HORÁRIA SEMESTRAL (h)	EQUIVALENTE RAD
-		0	0

ÁREA: ALIMENTOS

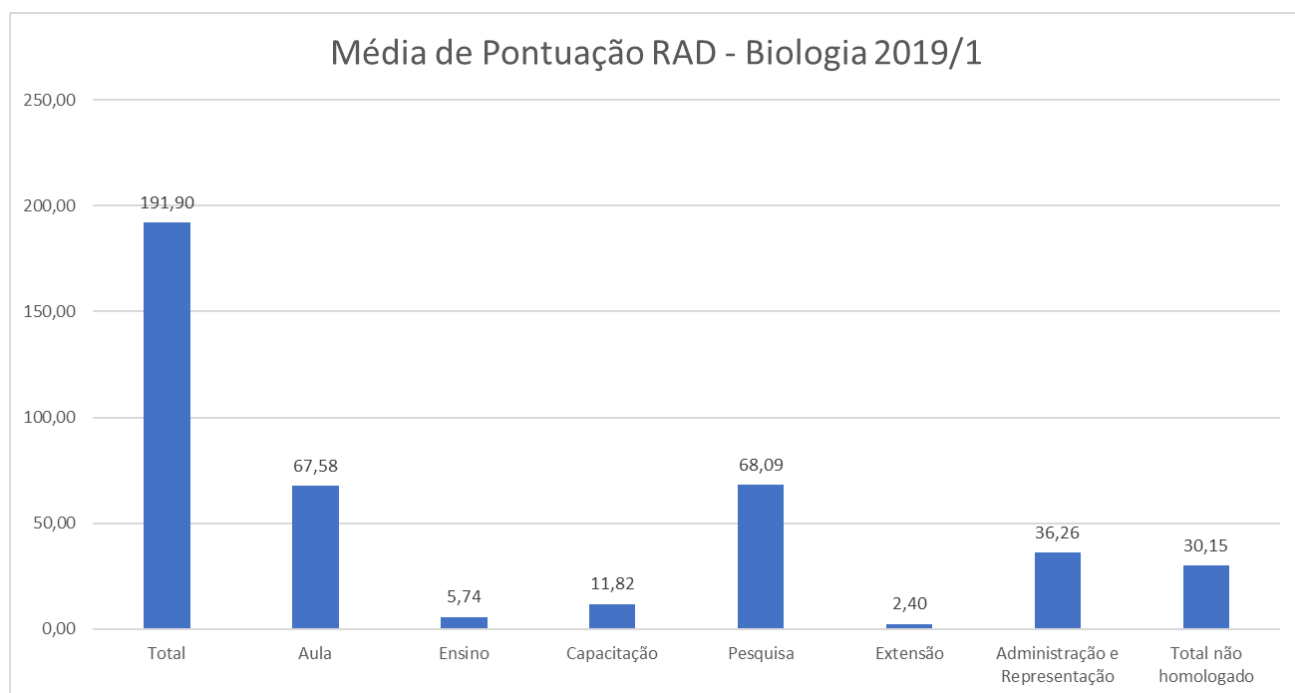
DOCENTE	2019-1							
	Total	Aula	Ensino	Capacitação	Pesquisa	Extensão	Administração e Representação	Total não homologado
Geovana Rocha Placido	153,97	0,00	0,00	1,05	116,58	1,25	35,09	81,75
Leandro Pereira Cappato	147,92	110,25	0,00	0,00	30,00	0,00	7,67	0,00
Leticia Fleury Viana	215,89	98,00	5,00	0,00	54,00	11,25	47,64	5,00
Mariana Buranelo Egea	480,72	21,00	11,25	7,10	390,80	0,00	50,57	5,24
Mayra Conceicao Peixoto Martins Lima	129,92	96,25	7,50	0,00	26,17	0,00	0,00	5,22
Melissa Cassia Favaro Boldrin Freire	232,50	101,50	7,50	0,30	2,50	2,50	118,20	62,79
Priscila Alonso dos Santos	200,29	4,20	15,00	1,00	103,53	11,88	64,68	0,00
Raphaela Gabri Bitencourt	191,56	140,00	0,00	0,06	40,00	0,00	11,50	0,00
Rogério Favareto	229,92	92,75	11,25	0,00	51,25	11,25	63,42	0,00
MÉDIA DA ÁREA	220,30	73,77	6,39	1,06	90,54	4,24	44,31	17,78



PROFESSORES SUBSTITUTOS ATUANDO NESTE SEMESTRE			
NOME	CARGA HORÁRIA SEMANAL (h)	CARGA HORÁRIA SEMESTRAL (h)	EQUIVALENTE RAD
André Luiz Borges Machado	19,20	345,00	120,75
MÉDIA DA ÁREA (SUBSTITUTOS)	19,20	345,00	120,75

ÁREA: BIOLOGIA

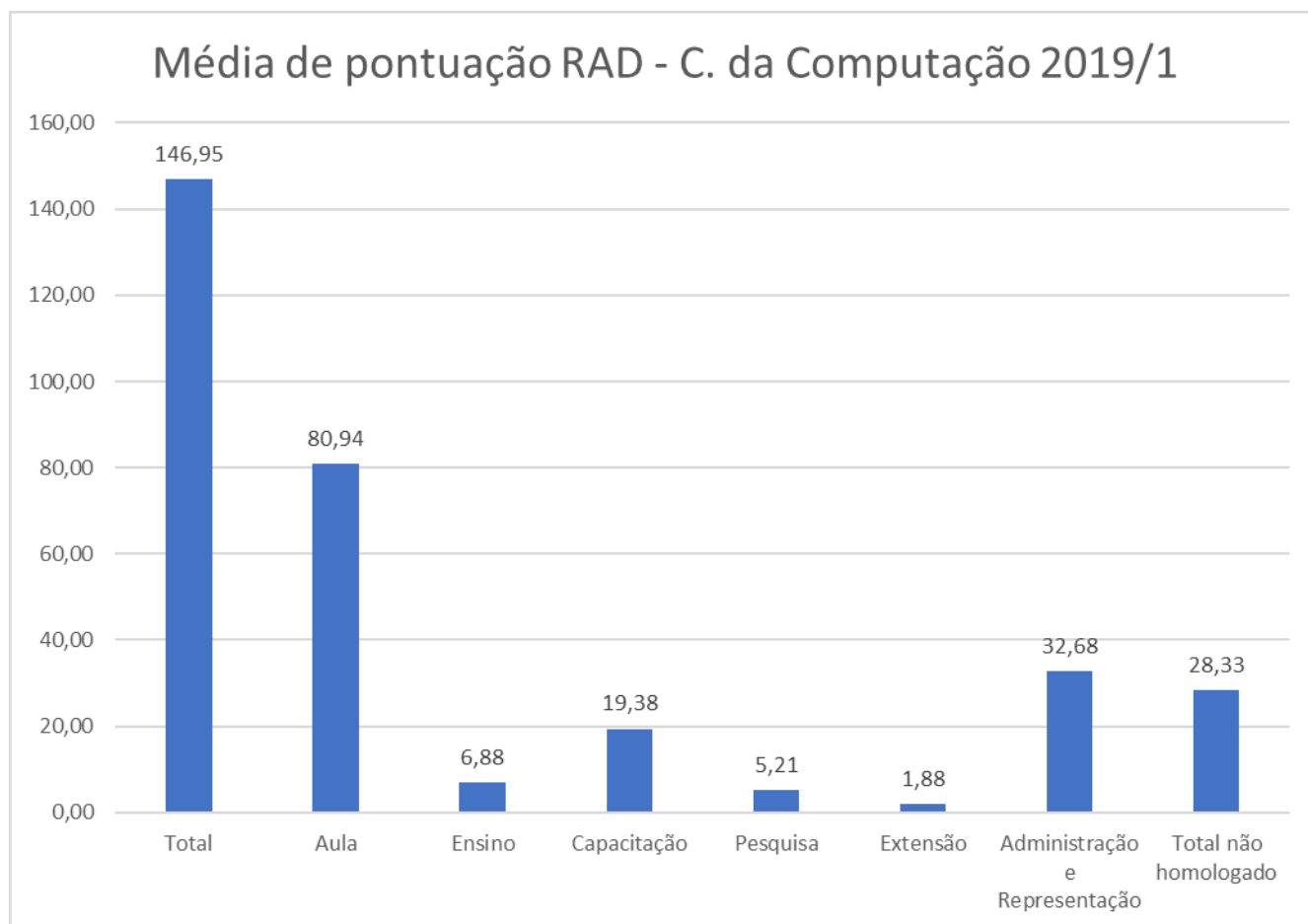
DOCENTE	2019-1							
	Total	Aula	Ensino	Capacitação	Pesquisa	Extensão	Administração e Representação	Total não homologado
Alan Carlos da Costa	40,50	0,00	0,00	0,00	40,50	0,00	0,00	160,98
Alessandro Ribeiro de Moraes	230,69	65,63	0,00	0,00	97,50	0,00	67,56	0,00
Fabiano Guimarães Silva	298,02	0,00	0,00	0,00	198,00	0,00	100,02	0,00
Fabio Henrique Dyszy	320,63	108,50	38,75	0,00	45,25	21,25	106,88	0,00
Fabio Martins Vilar de Carvalho	145,62	101,50	1,25	0,00	0,00	3,75	39,12	13,75
Fernanda dos Santos Farnese	234,39	63,00	1,25	50,01	104,52	0,00	15,61	25,05
Fernando Henrique Antonioli Farache	150,86	98,00	0,00	0,00	39,50	0,00	13,36	0,25
Gisele Cristina de Oliveira Menino	177,56	101,50	16,25	0,00	37,25	0,00	22,56	0,75
Janio Cordeiro Moreira	176,46	85,75	0,00	0,00	27,53	5,84	57,34	0,00
Juliana de Fatima Sales	246,04	94,50	0,00	0,00	134,00	0,00	17,54	0,00
Lia Raquel de Souza Santos Borges	220,26	0,00	23,75	1,00	139,25	0,00	56,26	169,43
Luciana Cristina Vitorino	221,83	77,00	3,75	0,00	96,25	8,75	36,08	52,44
Maria Andreia Correa Mendonca	133,96	56,00	0,00	50,01	21,17	1,25	5,53	1,67
Paulo Eduardo de Menezes Silva	172,76	71,75	0,00	50,01	51,00	0,00	0,00	83,16
Sebastião Carvalho Vasconcelos Filho	180,73	78,75	1,25	0,00	68,00	0,00	32,73	5,00
Tiago Carnevalle Romão	133,98	84,00	0,00	49,98	0,00	0,00	0,00	0,00
Valdnea Casagrande Dalvi	177,93	63,00	11,25	0,00	57,80	0,00	45,88	0,00
MÉDIA DA ÁREA	191,90	67,58	5,74	11,82	68,09	2,40	36,26	30,15



PROFESSORES SUBSTITUTOS ATUANDO NESTE SEMESTRE			
NOME	CARGA HORÁRIA SEMANAL (h)	CARGA HORÁRIA SEMESTRAL (h)	EQUIVALENTE RAD
Elisvane Silva de Assis	22,50	405,00	141,75
Francisco José Rivera Pinedo	9,44	212,50	74,38
Priscila Ferreira Batista	7,20	130,00	45,50
MÉDIA DA ÁREA (SUBSTITUTOS)	13,05	249,17	87,21

ÁREA: CIÊNCIA DA COMPUTAÇÃO

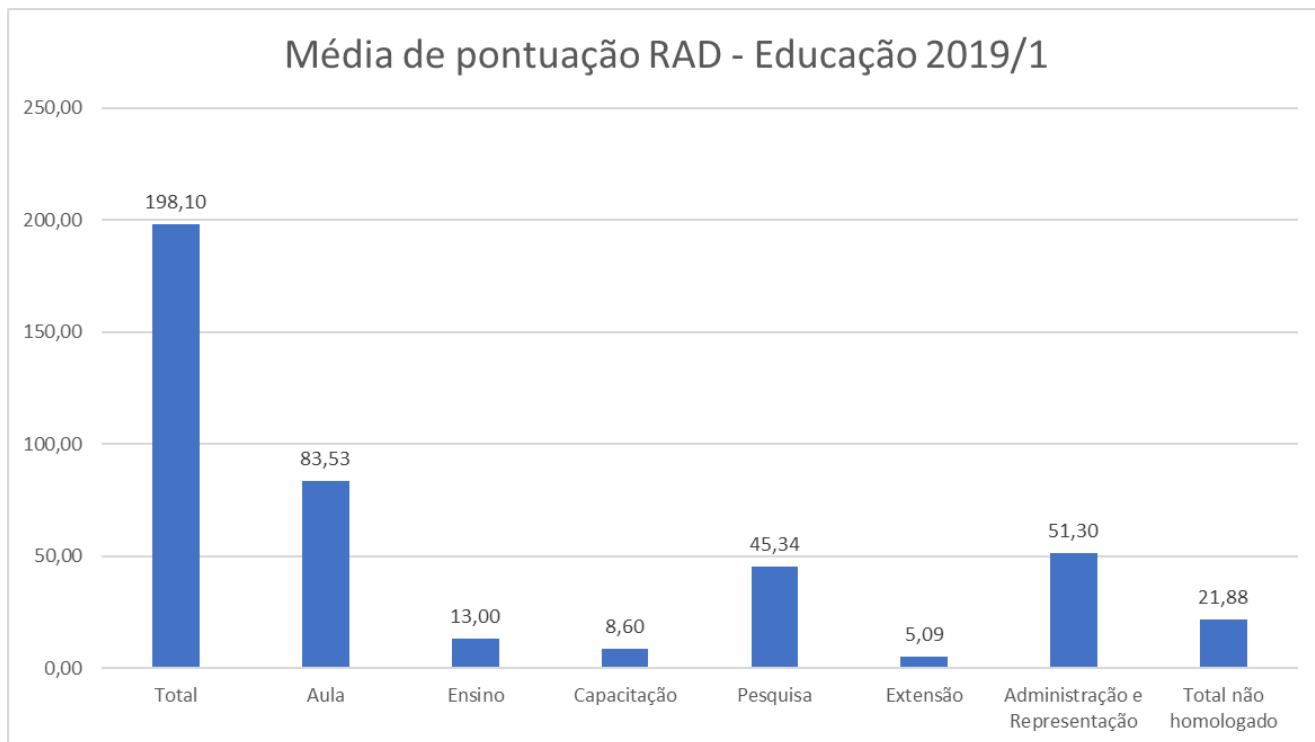
DOCENTE	2019-1							
	Total	Aula	Ensino	Capacitação	Pesquisa	Extensão	Administração e Representação	Total não homologado
Adriano Soares de Oliveira Bailao	171,73	106,75	15,00	49,98	0,00	0,00	0,00	0,00
Andre da Cunha Ribeiro	171,33	75,25	10,00	0,00	27,25	11,25	47,58	0,00
Douglas Cedrim Oliveira	132,76	101,50	11,25	0,00	3,15	0,00	16,86	14,00
Fabio Montanha Ramos	148,27	119,00	0,00	5,04	0,00	0,00	24,23	32,59
Heyde Francielle do Carmo França	100,02	0,00	0,00	100,02	0,00	0,00	0,00	100,02
Leonel Diogenes Carvalhaes Alvarenga	152,12	68,25	3,75	0,00	1,25	3,75	75,12	0,00
Marlus Dias Silva	155,08	96,25	3,75	0,00	0,00	0,00	55,08	0,00
Rafael Carvalho de Mendonca	144,31	80,50	11,25	0,00	10,02	0,00	42,54	80,04
MÉDIA DA ÁREA	146,95	80,94	6,88	19,38	5,21	1,88	32,68	28,33



PROFESSORES SUBSTITUTOS ATUANDO NESTE SEMESTRE			
NOME	CARGA HORÁRIA SEMANAL (h)	CARGA HORÁRIA SEMESTRAL (h)	EQUIVALENTE RAD
Fernando Henrique da Silva	19,44	350,00	122,50
MÉDIA DA ÁREA (SUBSTITUTOS)	19,44	350,00	122,50

ÁREA: EDUCAÇÃO

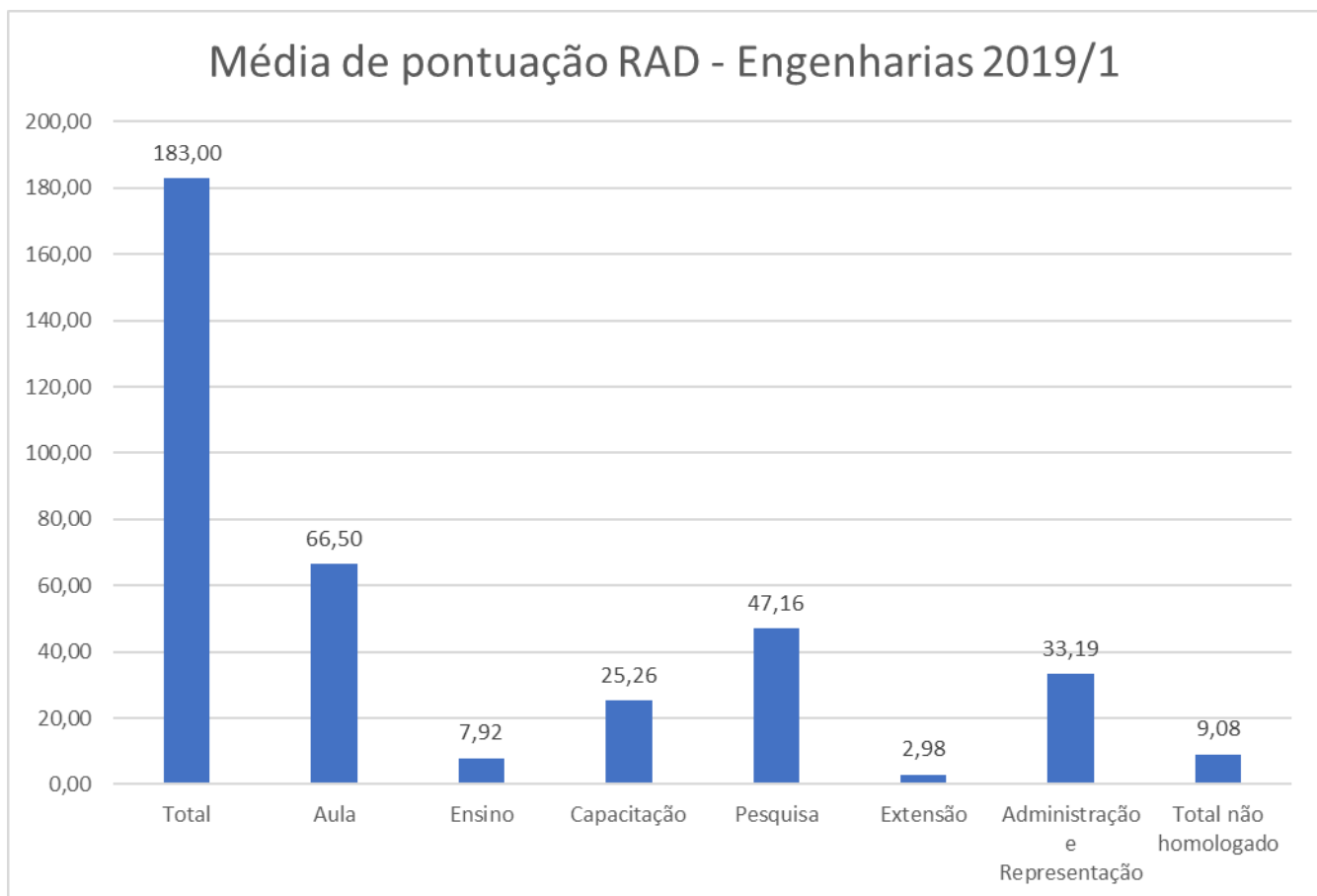
DOCENTE	2019-1							
	Total	Aula	Ensino	Capacitação	Pesquisa	Extensão	Administração e Representação	Total não homologado
Aline Ditomaso	136,75	78,75	0,00	0,00	0,00	3,25	54,75	8,76
Luiza Ferreira Rezende de Medeiros	210,15	84,00	7,50	1,59	23,78	0,00	93,28	30,00
Patrícia Gouvêa Nunes	187,82	143,50	11,25	0,00	17,00	1,05	15,02	47,20
Rosenilde Nogueira Paniago	504,35	75,95	54,22	0,00	231,25	26,27	116,66	7,00
Sandra Mara Santos Lemos	0,00	0,00	0,00	49,98	0,00	0,00	2,52	0,00
Wilciene Nunes do Vale	149,56	119,00	5,00	0,00	0,00	0,00	25,56	38,32
MÉDIA DA ÁREA	198,10	83,53	13,00	8,60	45,34	5,09	51,30	21,88



PROFESSORES SUBSTITUTOS ATUANDO NESTE SEMESTRE			
NOME	CARGA HORÁRIA SEMANAL (h)	CARGA HORÁRIA SEMESTRAL (h)	EQUIVALENTE RAD
-		0	0

ÁREA: ENGENHARIAS

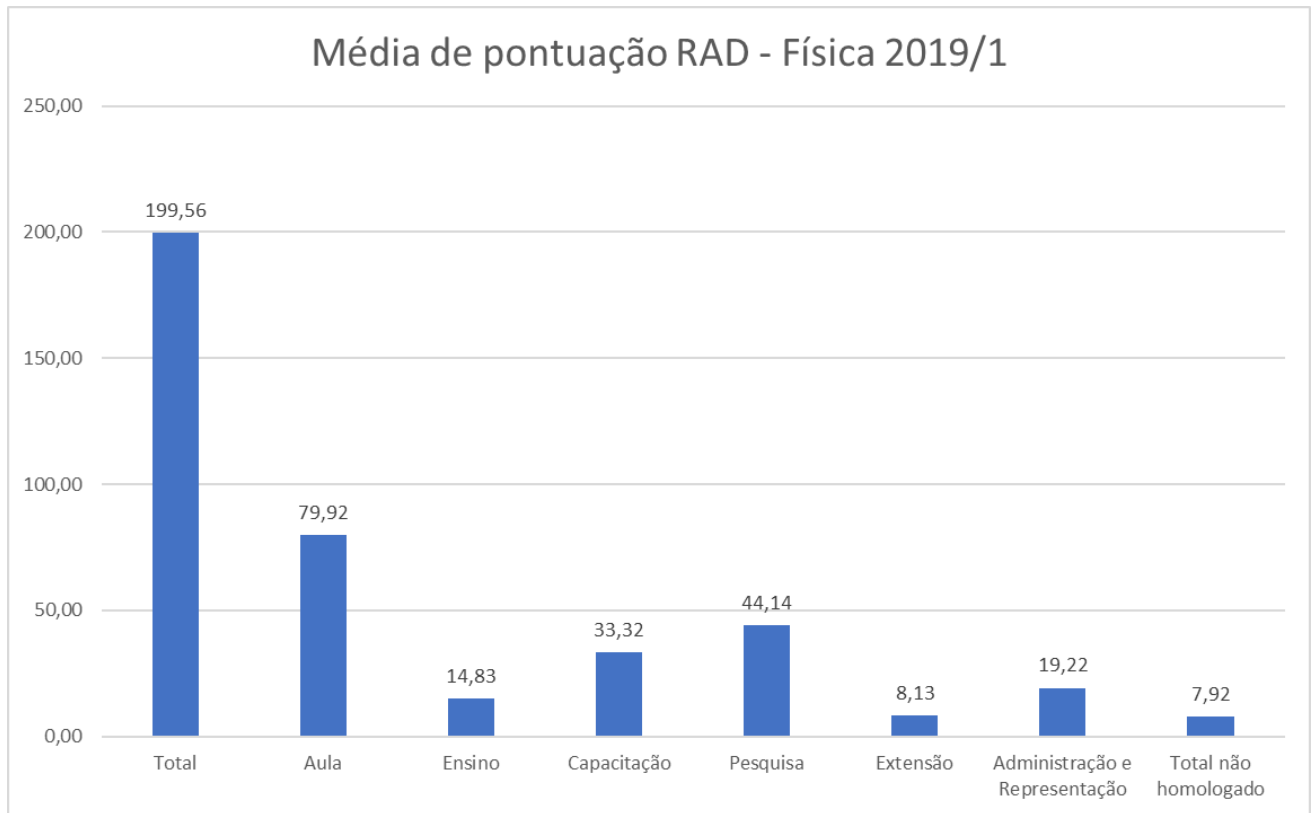
DOCENTE	2019-1							
	Total	Aula	Ensino	Capacitação	Pesquisa	Extensão	Administração e Representação	Total não homologado
Alexsandro dos Santos Felipe	296,01	91,00	18,75	25,02	105,25	3,75	52,24	71,97
Andriane Melo Rodrigues	130,42	105,00	15,00	0,00	1,25	3,75	5,42	2,50
Bacus de Oliveira Nahime	102,95	52,50	1,25	16,68	23,50	2,50	6,52	0,00
Bruna Oliveira Campos	177,14	84,00	40,00	33,34	1,25	0,00	18,55	5,00
Bruno Botelho Saleh	172,87	84,00	8,75	0,00	65,50	2,50	12,12	1,00
Bruno de Oliveira Costa Couto	100,27	0,00	0,00	100,02	0,00	0,00	0,25	1,50
Charles Pereira Chaves	0,00	0,00	0,00	0,00	0,00	0,00	0,00	0,00
Edio Damasio da Silva Junior	131,25	105,00	15,00	0,00	10,75	0,00	0,50	0,00
Flavio Hiochio Sato	232,25	147,00	1,25	0,00	70,00	12,50	1,50	1,26
Hugo Leonardo Souza Lara Leao	207,75	98,00	0,00	0,00	5,00	0,00	104,75	0,00
Joao Areis Ferreira Barbosa Junior	272,02	61,25	3,75	0,00	62,50	0,00	144,52	5,00
Leonardo Nazario Silva dos Santos	63,00	63,00	0,00	0,00	0,00	0,00	0,00	0,00
Lucas Peres Angelini	205,20	110,25	0,00	5,04	22,75	0,00	67,16	6,25
Luís Henrique da Silva Ignacio	235,01	0,00	0,00	50,22	74,00	11,25	99,54	84,00
Marcel Willian Reis Sales	103,77	0,00	0,00	100,02	3,75	0,00	0,00	3,75
Marcio da Silva Vilela	156,11	82,25	3,75	0,00	52,53	0,00	17,58	0,00
Michell Macedo Alves	255,52	141,75	48,75	0,00	12,00	20,00	33,02	8,38
Oswaldo Resende	615,41	63,00	3,75	0,00	449,10	2,50	97,06	0,00
Patrícia Caldeira de Souza	100,02	0,00	0,00	100,02	0,00	0,00	0,00	0,00
Philippe Barbosa Silva	110,02	0,00	0,00	100,02	10,00	0,00	0,00	0,00
Wellington Donizete Guimaraes	176,05	108,50	6,25	0,00	21,25	3,75	36,30	0,00
MÉDIA DA ÁREA	183,00	66,50	7,92	25,26	47,16	2,98	33,19	9,08



PROFESSORES SUBSTITUTOS ATUANDO NESTE SEMESTRE			
NOME	CARGA HORÁRIA SEMANAL (h)	CARGA HORÁRIA SEMESTRAL (h)	EQUIVALENTE RAD
Bruna Elói do Amaral	22,20	400,00	140,00
Bruna Vilela Buiatte Silva	30,80	555,00	194,25
Lorena Araújo Silva	26,70	480,00	168,00
Wilker Alves Morais	24,40	440,00	154,00
MÉDIA DA ÁREA (SUBSTITUTOS)	26,03	468,75	164,06

ÁREA: FÍSICA

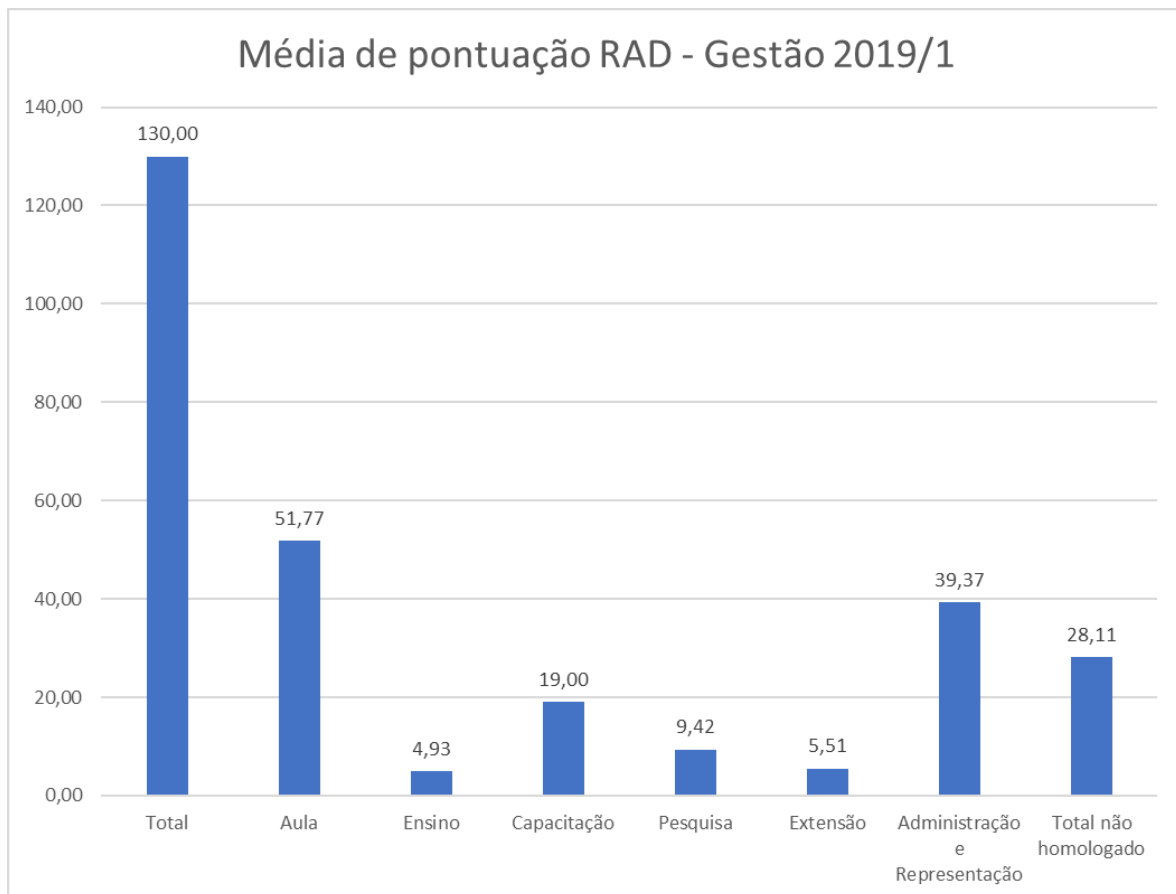
DOCENTE	2019-1							
	Total	Aula	Ensino	Capacitação	Pesquisa	Extensão	Administração e Representação	Total não homologado
Gustavo Quereza de Freitas	136,00	73,50	1,25	49,98	0,00	1,25	10,02	20,00
Salmon Landi Junior	230,43	77,00	5,75	49,98	65,18	22,50	10,02	3,75
Tiago Clarimundo Ramos	232,25	89,25	37,50	0,00	67,25	0,63	37,62	0,00
MÉDIA DA ÁREA	199,56	79,92	14,83	33,32	44,14	8,13	19,22	7,92



PROFESSORES SUBSTITUTOS ATUANDO NESTE SEMESTRE			
NOME	CARGA HORÁRIA SEMANAL (h)	CARGA HORÁRIA SEMESTRAL (h)	EQUIVALENTE RAD
-		0	0

ÁREA: GESTÃO

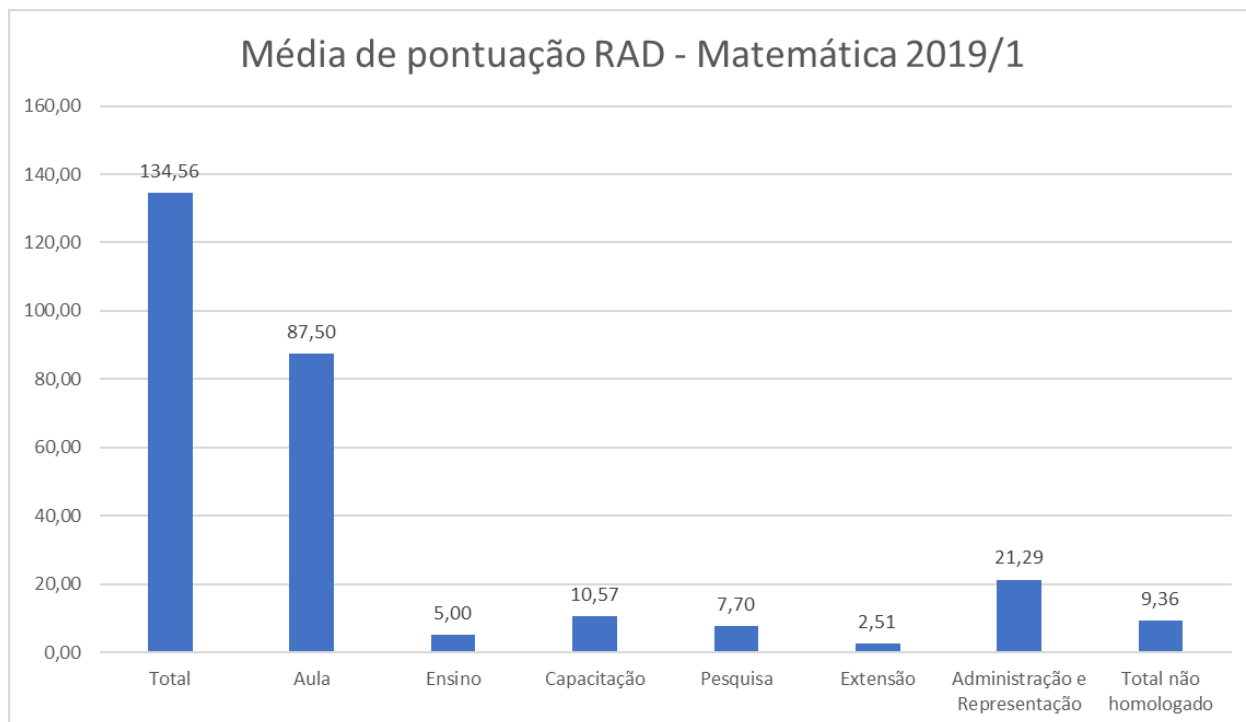
DOCENTE	2019-1							
	Total	Aula	Ensino	Capacitação	Pesquisa	Extensão	Administração e Representação	Total não homologado
Carlos Antonio Cardoso Sobrinho	173,79	105,00	0,00	0,00	0,00	26,25	42,54	1,25
Cássia da Silva Castro Arantes	217,10	39,78	0,00	24,99	25,75	45,00	81,58	0,00
Frankcione Borges de Almeida	111,30	0,00	0,00	100,02	11,28	0,00	0,00	0,00
Haihani Silva Passos	234,97	36,75	18,75	1,60	6,78	2,50	168,59	1,00
Jean Marc Nacife	167,37	0,00	0,00	117,37	47,00	0,00	3,00	64,98
Jose Aurelio Vazquez Rubio	0,00	0,00	0,00	0,00	0,00	0,00	0,00	0,00
Kennedy de Araújo Barbosa	123,02	98,00	7,50	15,00	0,00	0,00	2,52	21,27
Lidia Nunes de Avila Carvalhaes	127,74	80,85	0,00	1,00	0,00	3,75	42,14	17,38
Luciene de Oliveira Guerra	2,50	0,00	0,00	0,00	0,00	2,50	0,00	140,70
Marcia Cristina Puydinger de Fazio	59,09	31,50	0,00	0,00	0,00	1,25	26,34	79,29
Milton Bernardes Ferreira	0,00	0,00	0,00	0,00	0,00	0,00	0,00	0,00
Rafael Crisóstomo Alves	154,62	105,00	5,00	6,00	16,00	1,25	21,37	4,00
Raquel Maria Prado	108,25	103,25	3,75	0,00	0,00	1,25	0,00	0,00
Rogério Antonio Mauro	215,11	0,00	0,00	55,98	39,75	0,00	119,38	0,00
Rubia Cristina Arantes Marques	231,04	84,00	30,00	0,00	10,02	0,00	107,02	120,06
Samantha Rezende Mendes	146,34	108,50	3,75	1,00	0,00	3,75	29,34	22,98
Silvia Ferreira Marques Salustiano	137,77	87,50	15,00	0,00	3,50	6,25	25,52	5,01
MÉDIA DA ÁREA	130,00	51,77	4,93	19,00	9,42	5,51	39,37	28,11



PROFESSORES SUBSTITUTOS ATUANDO NESTE SEMESTRE			
NOME	CARGA HORÁRIA SEMANAL (h)	CARGA HORÁRIA SEMESTRAL (h)	EQUIVALENTE RAD
Ademir Xavier de Souza	5,80	105,00	36,75
Andreza Alves Vieira Moraes	22,50	405,00	141,75
Fabricao Lopes Paula	6,67	120,00	42,00
Flávia Nascimento de Souza Oliveira	25,00	450,00	157,50
Nayara Stéfany da Costa Ferreira	18,89	340,00	119,00
Viviane de Fátima Cardoso Oliveira	7,50	135,00	47,25
MÉDIA DA ÁREA (SUBSTITUTOS)	16,11	290,00	101,50

ÁREA: MATEMÁTICA

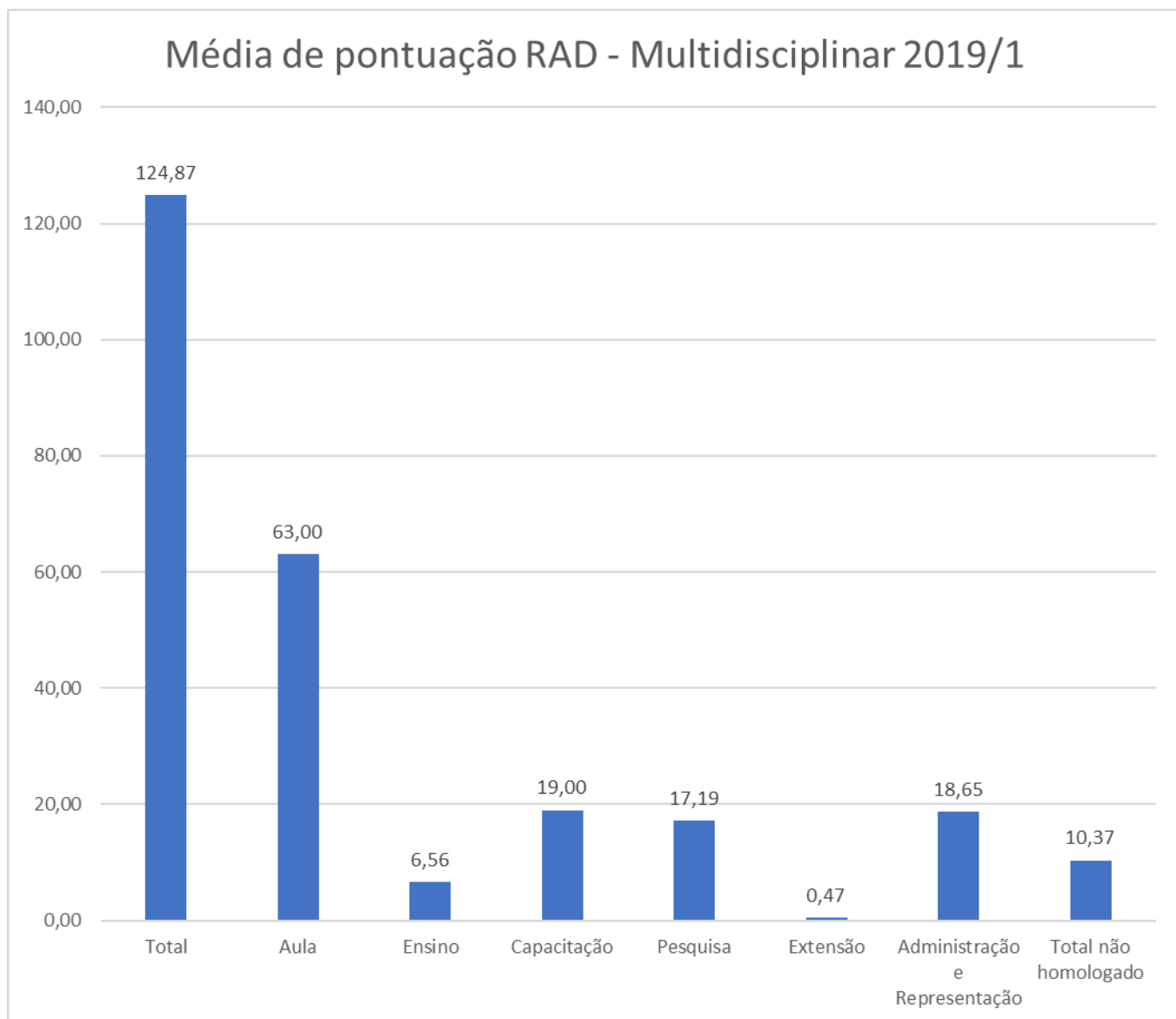
DOCENTE	2019-1							
	Total	Aula	Ensino	Capacitação	Pesquisa	Extensão	Administração e Representação	Total não homologado
Aline Gobbi Dutra	165,20	78,75	2,50	17,00	1,25	5,04	60,66	7,65
Caíke da Rocha Damke	111,02	89,25	1,25	5,00	1,25	1,25	13,02	0,00
Cristiane Alvarenga Gajo	94,25	89,25	5,00	0,00	0,00	0,00	0,00	27,58
Daniilo Pereira Barbosa	149,05	84,00	15,00	1,00	17,78	11,25	20,02	5,00
Idalci Cruvinel dos Reis	144,57	78,75	6,25	0,00	21,25	0,00	38,32	15,25
Paulo Henrique Rodrigues Goncalves	115,04	105,00	5,00	0,00	0,00	0,00	5,04	10,02
Renato Cruvinel de Oliveira	162,76	87,50	0,00	50,98	12,34	0,00	11,94	0,00
MÉDIA DA ÁREA	134,56	87,50	5,00	10,57	7,70	2,51	21,29	9,36



PROFESSORES SUBSTITUTOS ATUANDO NESTE SEMESTRE			
NOME	CARGA HORÁRIA SEMANAL (h)	CARGA HORÁRIA SEMESTRAL (h)	EQUIVALENTE RAD
-		0	0

ÁREA: MULTIDISCIPLINAR

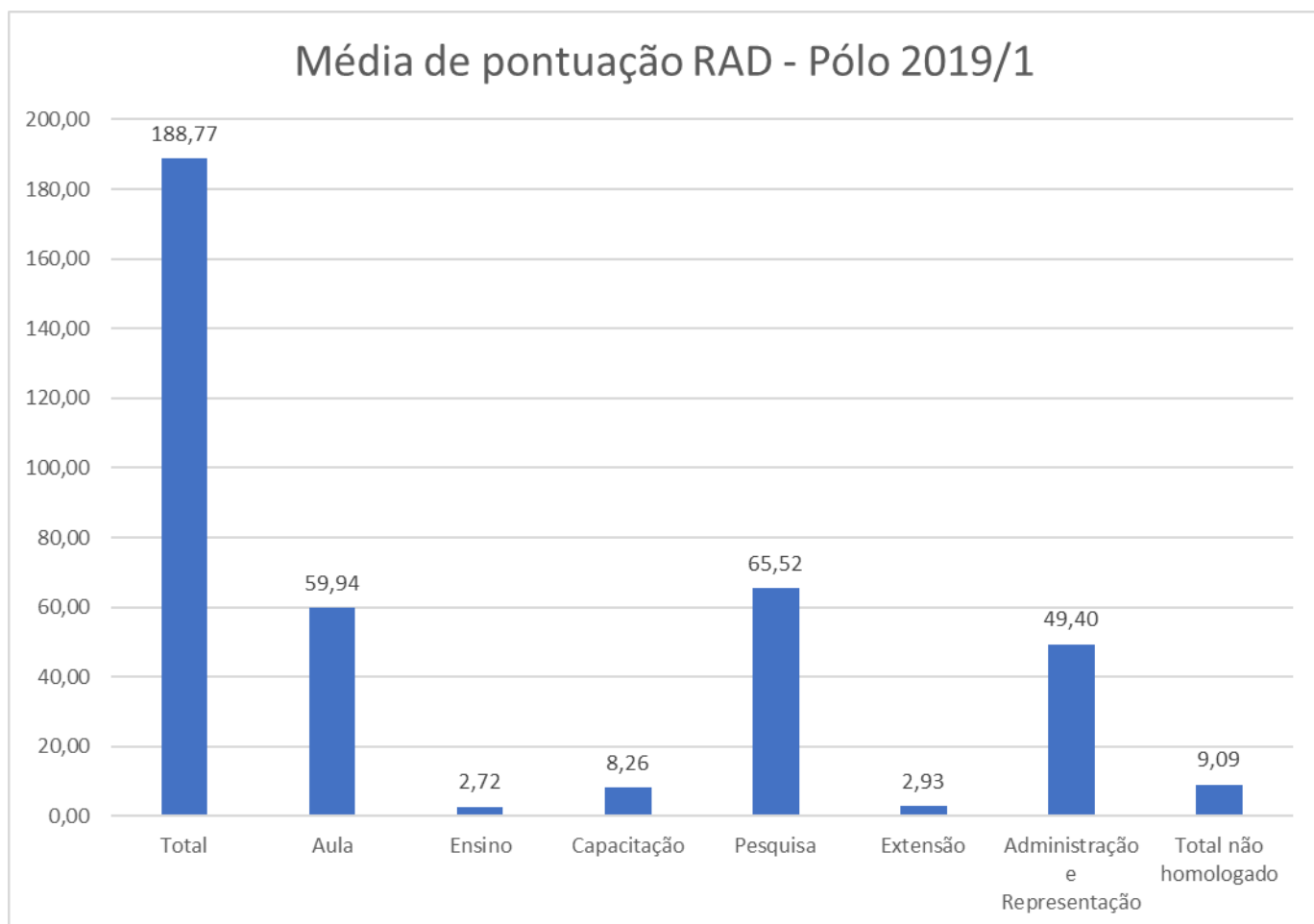
DOCENTE	2019-1							
	Total	Aula	Ensino	Capacitação	Pesquisa	Extensão	Administração e Representação	Total não homologado
Emival da Cunha Ribeiro	102,48	52,50	0,00	49,98	0,00	0,00	0,00	0,00
Fernando Uhlmann Soares	100,02	0,00	0,00	100,02	0,00	0,00	0,00	0,00
Hipolito Tadeu Ferreira da Silva	135,33	99,75	0,00	0,00	0,00	2,50	33,08	24,38
Jesiel Souza Silva	255,64	99,75	37,50	2,03	52,03	1,25	63,08	14,04
Jose Oliveira da Silva	0,00	0,00	0,00	0,00	0,00	0,00	0,00	0,00
Juarez Martins Rodrigues	0,00	0,00	0,00	0,00	0,00	0,00	0,00	0,00
Leandro Carlos	145,50	70,00	0,00	0,00	75,50	0,00	0,00	0,00
Roberto Eduardo Castillo Pizarro	260,01	182	15	0	10	0	53,01	44,54
MÉDIA DA ÁREA	124,87	63,00	6,56	19,00	17,19	0,47	18,65	10,37



PROFESSORES SUBSTITUTOS ATUANDO NESTE SEMESTRE			
NOME	CARGA HORÁRIA SEMANAL (h)	CARGA HORÁRIA SEMESTRAL (h)	EQUIVALENTE RAD
Thomaz Joezer Herler	25,00	450,00	157,50
MÉDIA DA ÁREA (SUBSTITUTOS)	25,00	450,00	157,50

ÁREA: PÓLO

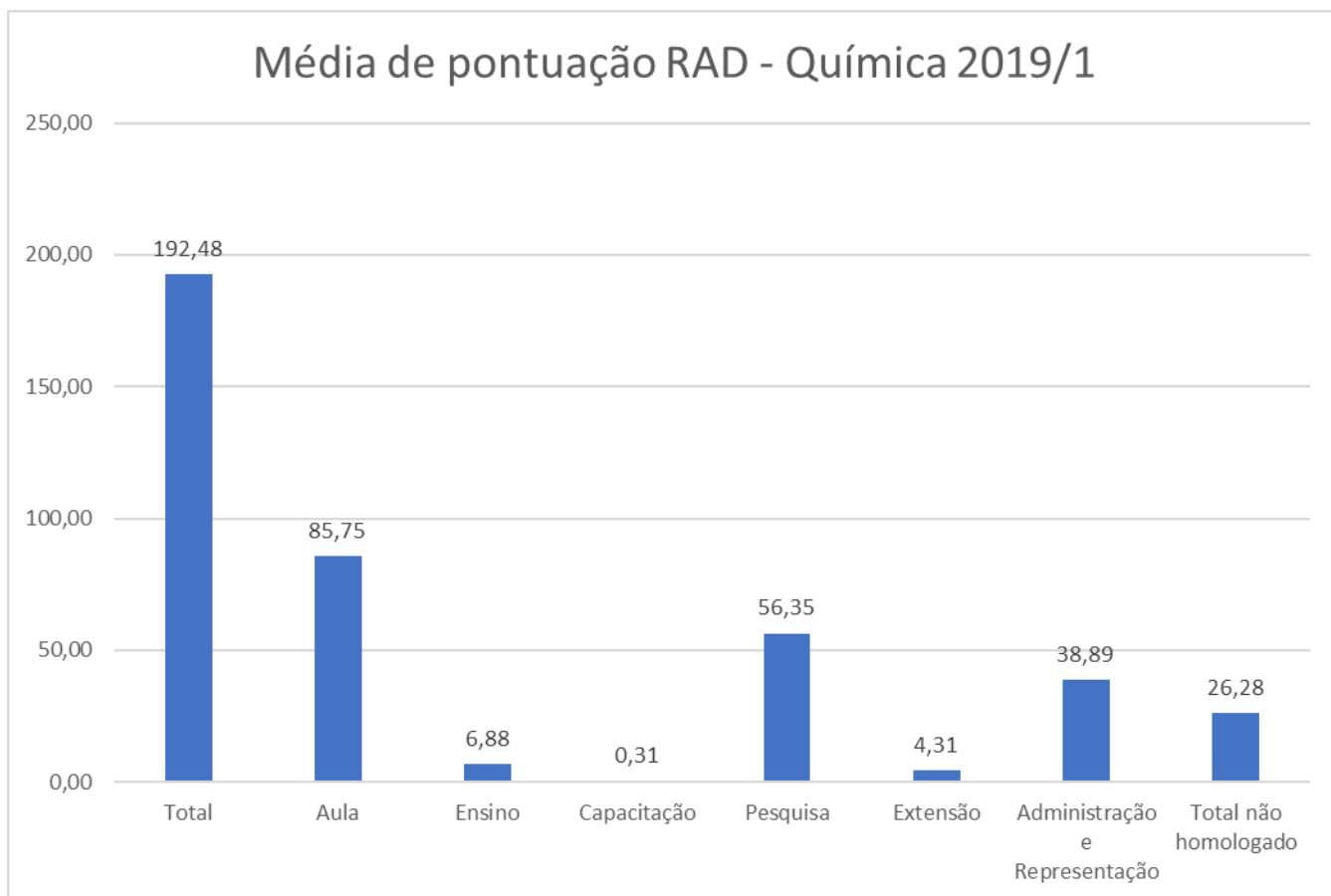
DOCENTE	2019-1							
	Total	Aula	Ensino	Capacitação	Pesquisa	Extensão	Administração e Representação	Total não homologado
Alaerson Maia Geraldine	287,35	36,75	3,75	4,00	140,83	2,00	100,02	0,00
Darlíane de Castro Santos	165,27	38,85	0,00	3,00	79,04	14,17	30,21	0,00
Gustavo Castoldi	66,50	0,00	0,00	0,00	0,00	0,00	66,50	38,41
Jacson Zuchi	158,35	57,75	6,75	6,04	63,78	0,00	24,03	3,34
Leonardo de Castro Santos	206,37	53,96	7,50	3,00	77,78	4,80	59,33	27,20
Lucas Anjos de Souza	191,23	49,00	0,00	50,01	87,21	0,00	5,01	3,75
Pablo Diego Silva Cabral	157,80	71,75	3,75	0,00	74,28	2,50	5,52	0,00
Renata Pereira Marques	277,33	171,50	0,00	0,00	1,25	0,00	104,58	0,00
MÉDIA DA ÁREA	188,77	59,94	2,72	8,26	65,52	2,93	49,40	9,09



PROFESSORES SUBSTITUTOS ATUANDO NESTE SEMESTRE			
NOME	CARGA HORÁRIA SEMANAL (h)	CARGA HORÁRIA SEMESTRAL (h)	EQUIVALENTE RAD
-		0	0

ÁREA: QUÍMICA

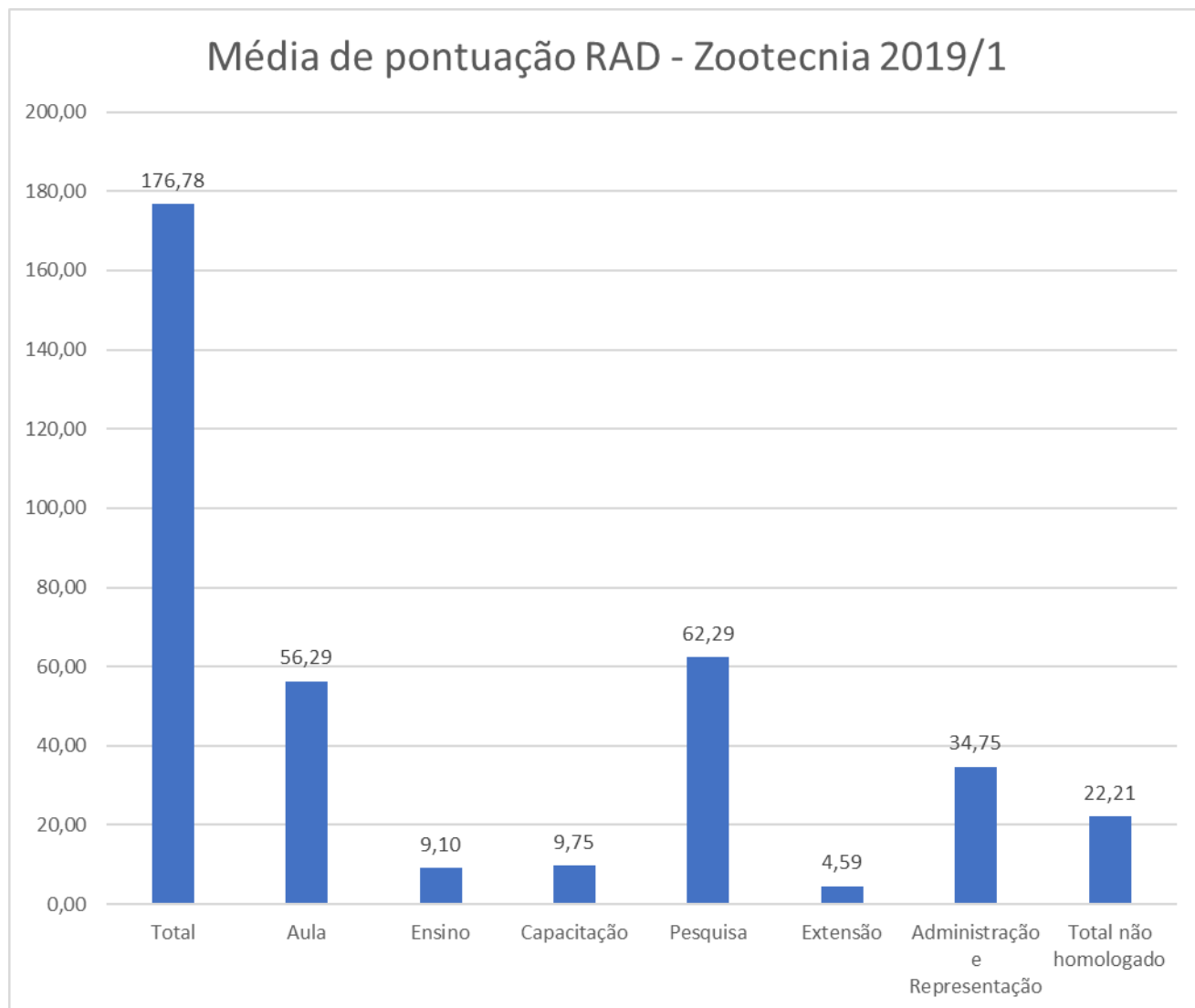
DOCENTE	2019-1							
	Total	Aula	Ensino	Capacitação	Pesquisa	Extensão	Administração e Representação	Total não homologado
Ana Carolina Ribeiro Aguiar	214,30	94,50	3,75	0,00	53,50	18,75	43,80	22,76
Carlos Frederico de Souza Castro	248,83	108,50	3,75	1,00	120,04	0,00	15,54	0,00
Cassia Cristina Fernandes Alves	317,80	87,50	10,00	0,00	205,50	0,00	14,80	26,33
Celso Martins Belisario	338,74	127,75	12,50	1,00	84,00	20,00	93,49	19,02
Eloiza da Silva Nunes Viali	287,43	101,50	1,25	1,00	73,50	2,50	107,68	0,00
Igor Cardoso Pescara	161,06	99,75	1,25	0	0	0	60,06	21
Joao Carlos Perbone de Souza	317,52	190,75	1,25	1,00	78,50	0,00	46,02	0,00
Luismar de Paula Souza	0,00	0,00	0,00	0,00	0,00	0,00	0,00	5,00
Paulo Sergio Pereira	0,00	0,00	0,00	0,00	0,00	0,00	0,00	83,35
Polyana Fernandes Pereira	148,47	10,50	0,00	0,00	57,25	0,00	80,72	87,66
Rodrigo Braghiroli	181,10	80,50	38,75	0,00	15,50	11,25	35,10	43,54
Suzana Maria Loures de Oliveira Marcionilio	164,76	99,75	16,92	0,00	41,00	3,50	3,59	33,00
Wesley Renato Viali	122,25	113,75	0,00	0,00	3,75	0,00	4,75	0,00
MÉDIA DA ÁREA	192,48	85,75	6,88	0,31	56,35	4,31	38,89	26,28



PROFESSORES SUBSTITUTOS ATUANDO NESTE SEMESTRE			
NOME	CARGA HORÁRIA SEMANAL (h)	CARGA HORÁRIA SEMESTRAL (h)	EQUIVALENTE RAD
Indi Assis Rodrigues	20,83	375,00	131,25
Roberta de Almeida Carvalho	13,33	240,00	84,00
MÉDIA DA ÁREA (SUBSTITUTOS)	13,33	240,00	84,00

ÁREA: ZOOTECNIA

DOCENTE	2019-1							
	Total	Aula	Ensino	Capacitação	Pesquisa	Extensão	Administração e Representação	Total não homologado
Adriano Carvalho Costa	99,75	0,00	0,00	0,00	99,75	0,00	0,00	0,00
Ana Paula Cardoso Gomide	154,35	54,25	0,00	0,00	8,75	11,25	80,10	164,50
Cibele Silva Minafra	37,79	0,00	0,00	0,00	0,00	5,00	32,79	12,19
Elis Aparecido Bento	176,29	110,25	7,50	0,00	4,75	3,75	50,04	7,50
Fabiana Ramos dos Santos	173,74	70,00	7,50	0,00	44,77	2,50	48,97	2,52
Francisco Ribeiro de Araujo Neto	205,52	0,00	15,00	100,02	89,25	1,25	0,00	0,00
Jessika Mara Martins Ribeiro	171,53	73,50	29,75	1,00	1,25	10,03	56,00	0,50
Karen Martins Leao	141,92	7,00	0,00	0,00	93,00	0,00	41,92	5,00
Katia Aparecida de Pinho Costa	287,81	78,75	7,50	1,00	164,50	10,00	26,06	35,00
Katia Cylene Guimaraes	141,77	101,50	0,00	0,00	15,75	7,50	17,02	8,00
Marco Antonio Pereira da Silva	303,75	110,25	16,25	0,00	147,25	0,00	30,00	20,01
Tiago Pereira Guimaraes	227,10	70,00	25,75	15,00	78,46	3,75	34,14	11,25
MÉDIA DA ÁREA	176,78	56,29	9,10	9,75	62,29	4,59	34,75	22,21



PROFESSORES SUBSTITUTOS ATUANDO NESTE SEMESTRE			
NOME	CARGA HORÁRIA SEMANAL (h)	CARGA HORÁRIA SEMESTRAL (h)	EQUIVALENTE RAD
-		0	0

RESUMO – COMPARATIVO DE MÉDIAS POR ÁREA E POR ATIVIDADE

ÁREA	Total	Aula	Ensino	Capacitação	Pesquisa	Extensão	Administração e Representação	Total não homologado
Agronomia	155,48	50,09	5,33	0,11	66,07	4,19	29,68	17,13
Alimentos	220,30	73,77	6,39	1,06	90,54	4,24	44,31	17,78
Biologia	191,90	67,58	5,74	11,82	68,09	2,40	36,26	30,15
C. da Computação	146,95	80,94	6,88	19,38	5,21	1,88	32,68	28,33
Educação	198,10	83,53	13,00	8,60	45,34	5,09	51,30	21,88
Engenharias	183,00	66,50	7,92	25,26	47,16	2,98	33,19	9,08
Física	199,56	79,92	14,83	33,32	44,14	8,13	19,22	7,92
Gestão	130,00	51,77	4,93	19,00	9,42	5,51	39,37	28,11
Matemática	134,56	87,50	5,00	10,57	7,70	2,51	21,29	9,36
Multidisciplinar	124,87	63,00	6,56	19,00	17,19	0,47	18,65	10,37
Pólo	188,77	59,94	2,72	8,26	65,52	2,93	49,40	9,09
Química	192,48	85,75	6,88	0,31	56,35	4,31	38,89	26,28
Zootecnia	176,78	56,29	9,10	9,75	62,29	4,59	34,75	22,21

