

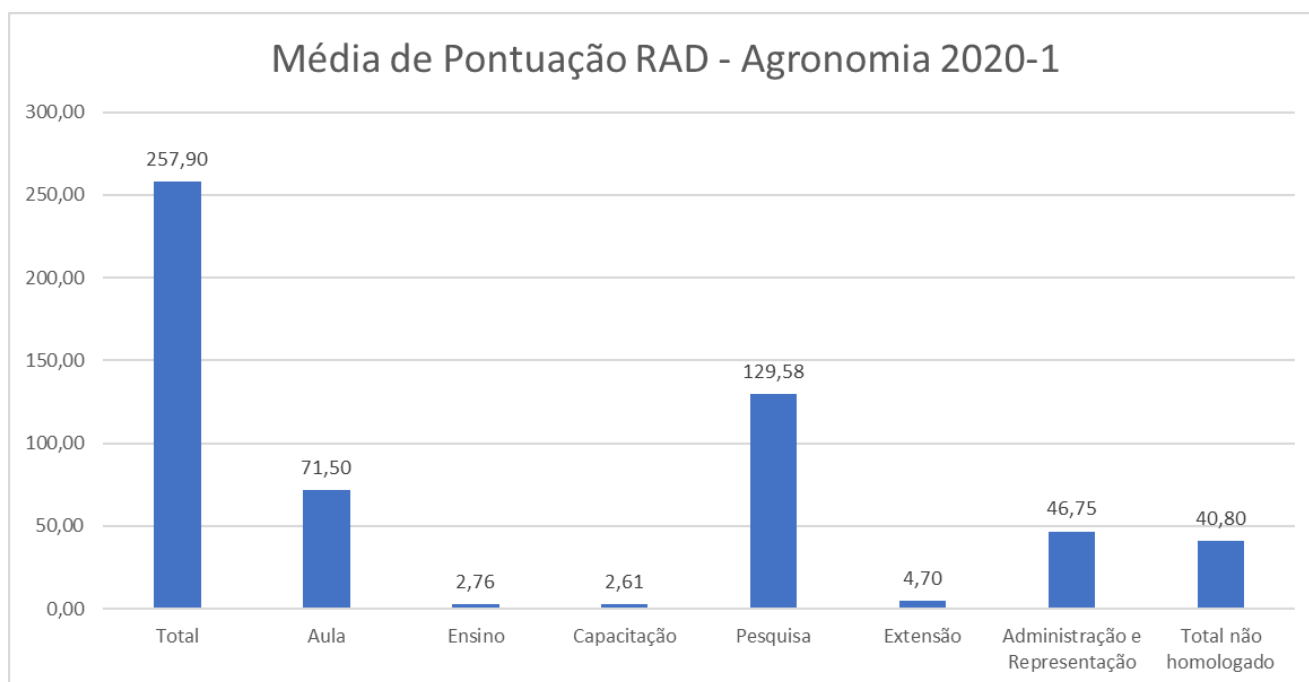
Relatório de Atividades Docentes 2020/1

Cumprindo o artigo 27 do Regulamento de Atividades Docentes

(RAD – disponível em [Regulamento RAD Atualizado - Final.pdf \(ifgoiano.edu.br\)](#))

ÁREA: AGRONOMIA

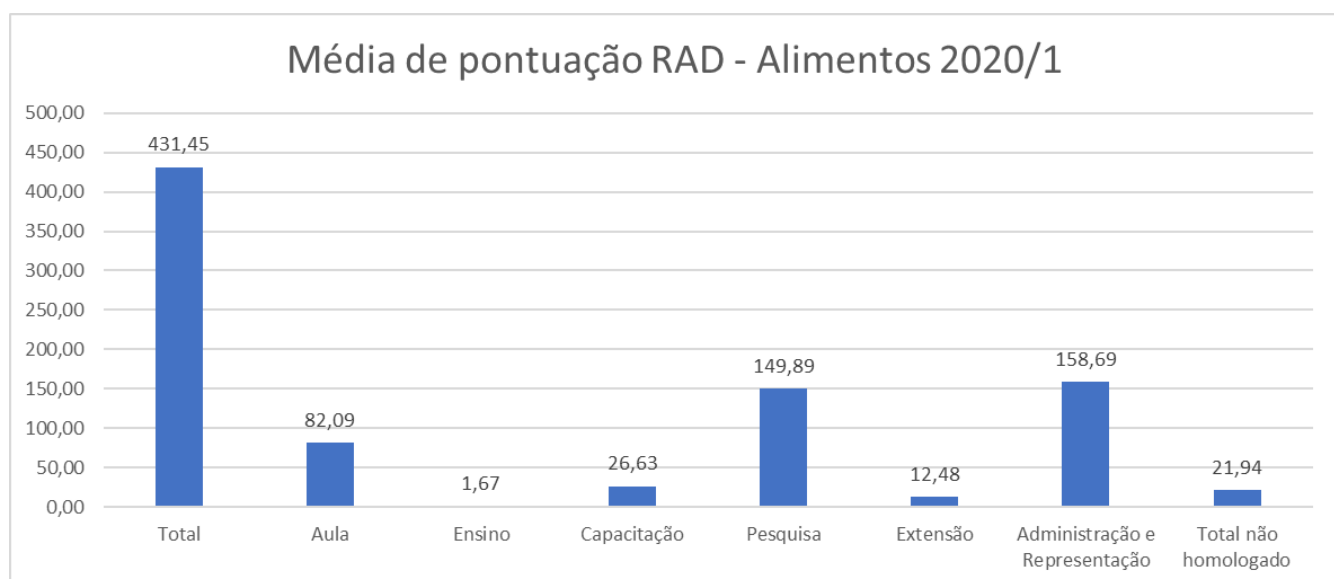
DOCENTE	2020-1							
	Total	Aula	Ensino	Capacitação	Pesquisa	Extensão	Administração e Representação	Total não homologado
Adriano Jakelaitis	318,00	42,00	0,00	0,00	270,00	0,00	6,00	125,81
Adriano Perin	140,60	73,50	3,75	1,00	9,25	0,00	53,10	10,08
Anísio Correa da Rocha	0,00	0,00	0,00	0,00	0,00	0,00	0,00	0,00
Aurélio Rúbio Neto	353,99	66,50	0,00	3,23	247,22	0,00	37,04	1,25
Carlos Ribeiro Rodrigues	243,73	0,00	0,00	0,00	125,35	0,00	118,38	39,77
David Vieira Lima	111,53	54,53	11,25	2,00	1,50	15,21	27,04	0,00
Ednalva Patricia de Andrade Silva	100,04	78,75	0,00	0,00	1,25	0,00	20,04	0,00
Edson Luiz Souchie	128,28	47,25	0,00	0,00	79,78	1,25	0,00	234,18
Eduardo da Costa Severiano	430,10	73,50	3,75	1,75	306,02	0,00	45,08	19,05
Fernando Higino de Lima e Silva	409,74	70,00	0,00	0,00	194,54	0,00	145,20	3,36
Frederico Antonio Loureiro Soares	206,00	63,00	0,00	0,00	143,00	0,00	0,00	79,98
Gilberto Colodro	162,75	162,75	0,00	0,00	0,00	0,00	0,00	7,00
João Cléber Modernel da Silveira	148,31	105,00	0,00	3,98	1,25	2,50	35,58	0,00
Jose Milton Alves	152,18	107,10	0,00	0,00	35,00	0,00	10,08	0,00
Jose Weselli de Sa Andrade	77,92	70,00	0,00	0,00	0,00	7,92	0,00	104,52
Marconi Batista Teixeira	728,96	163,10	22,50	5,00	364,18	14,92	159,26	0,00
Oswaldo Resende	624,37	45,00	3,75	0,00	521,87	7,50	46,25	150,12
Pablo da Costa Gontijo	382,26	78,75	3,75	31,00	124,25	38,81	105,70	0,00
Rafael Marques Pereira Leal	181,38	57,75	3,75	1,65	37,51	1,25	79,47	0,00
MÉDIA DA ÁREA	257,90	71,50	2,76	2,61	129,58	4,70	46,75	40,80



PROFESSORES SUBSTITUTOS ATUANDO NESTE SEMESTRE			
NOME	CARGA HORÁRIA SEMANAL (h)	CARGA HORÁRIA SEMESTRAL (h)	EQUIVALENTE RAD
-		0	0

ÁREA: ALIMENTOS

DOCENTE	2020-1							
	Total	Aula	Ensino	Capacitação	Pesquisa	Extensão	Administração e Representação	Total não homologado
Geovana Rocha Placido	620,35	73,50	11,25	2,83	376,69	12,56	143,52	0,00
Leandro Pereira Cappato	369,39	84,00	0,00	30,06	147,25	3,68	104,40	0,08
Leticia Fleury Viana	491,87	120,40	0,00	17,42	125,00	28,54	200,51	0,00
Mariana Buranelo Egea	804,00	7,70	0,00	137,92	496,55	13,50	148,33	0,00
Mayra Conceicao Peixoto Martins Lima	300,71	85,75	0,00	0,00	21,00	18,75	175,21	0,00
Melissa Cassia Favaro Boltrin Freire	307,02	63,00	0,00	5,88	1,25	3,75	233,14	143,12
Priscila Alonso dos Santos	341,51	68,25	3,75	6,09	49,75	20,03	193,64	54,25
Raphaela Gabri Bitencourt	359,36	162,75	0,00	37,75	48,25	3,14	107,47	0,00
Rogério Favareto	288,82	73,50	0,00	1,75	83,25	8,35	121,97	0,00
MÉDIA DA ÁREA	431,45	82,09	1,67	26,63	149,89	12,48	158,69	21,94

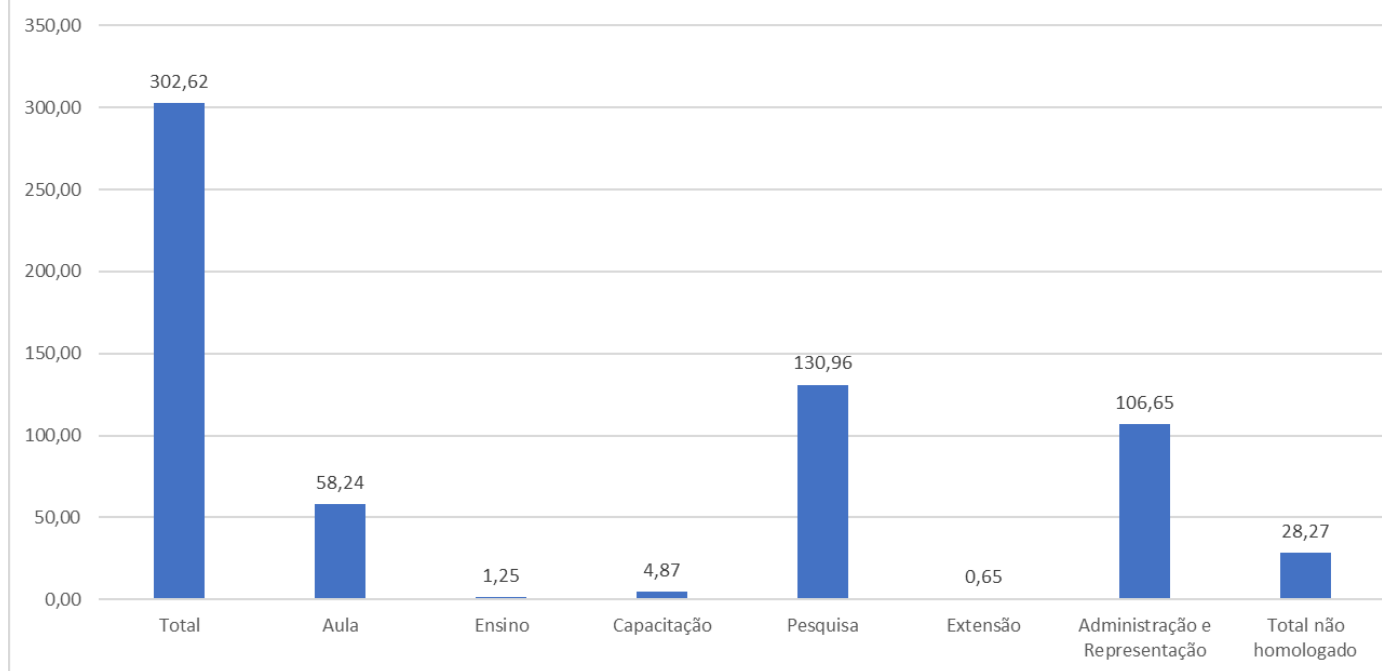


PROFESSORES SUBSTITUTOS ATUANDO NESTE SEMESTRE			
NOME	CARGA HORÁRIA SEMANAL (h)	CARGA HORÁRIA SEMESTRAL (h)	EQUIVALENTE RAD
Juliana Aparecida Célia	23,33	420,00	147,00
MÉDIA DA ÁREA (SUBSTITUTOS)	23,33	420,00	147,00

ÁREA: BIOLOGIA

DOCENTE	2020-2							
	Total	Aula	Ensino	Capacitação	Pesquisa	Extensão	Administração e Representação	Total não homologado
Alan Carlos da Costa	386,77	14	0	0	272,75	0	100,02	0
Alessandro Ribeiro de Moraes	123,5	0	0	0	123,5	0	0	150,03
Fabiano Guimarães Silva	0	0	0	0	0	0	0	100,02
Fabio Henrique Dyszy	373,29	42	0	0	29,25	1,25	300,79	0
Fabio Martins Vilar de Carvalho	180,115	98,875	0	0	0	0	81,24	0
Fernanda dos Santos Farnese	622,08	63	0	0	378,61	1	179,47	0
Fernando Henrique Antonioli Farache	170,05	84	0	30,75	22,75	0	32,55	0
Gisele Cristina de Oliveira Menino	248,16	96,25	0	0	98,75	0	53,16	0
Janio Cordeiro Moreira	243,53	59,5	3,75	1,2	75,5	0	103,58	0
Juliana de Fatima Sales	546,4	105	0	0	405,5	0	35,9	20,04
Lauro Bucker Neto	154,235	100,625	7,5	0	0	0	46,11	0
Lia Raquel de Souza Santos Borges	508,995	79,625	6,25	4	116	0,84	302,28	0
Luciana Cristina Vitorino	347,95	78,75	3,75	0	188,25	1,25	75,95	40,08
Maria Andreia Correa Mendonca	515,165	91,875	0	0	178,29	7,31	237,69	25,08
Paulo Eduardo de Menezes Silva	334,62	0	0	0	204,83	0	129,79	115,3125
Sebastião Carvalho Vasconcelos Filho	260,85	57,75	1,25	0	120,25	0	81,6	0
Tiago Carnevale Romão	164,88	77	0	50,73	3,75	0	33,4	0
Valdnea Casagrande Dalvi	266,54	0	0	1	139,3	0	126,24	58,31
MÉDIA DA ÁREA	302,62	58,24	1,25	4,87	130,96	0,65	106,65	28,27

Média de Pontuação RAD - Biologia 2020/1

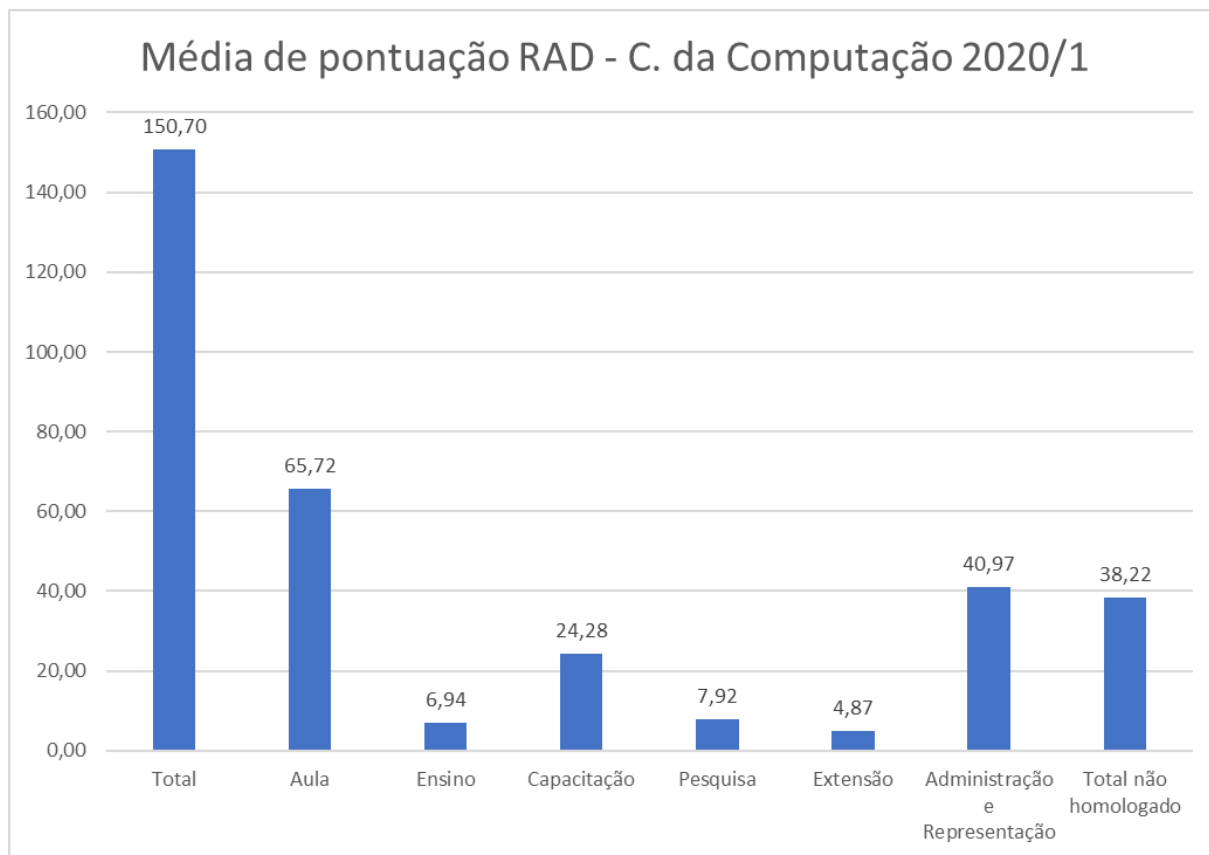


PROFESSORES SUBSTITUTOS ATUANDO NESTE SEMESTRE

NOME	CARGA HORÁRIA SEMANAL (h)	CARGA HORÁRIA SEMESTRAL (h)	EQUIVALENTE RAD
Samylla Tassia Ferreira de Freitas	26,39	475,00	166,25
MÉDIA DA ÁREA (SUBSTITUTOS)	26,39	475,00	166,25

ÁREA: CIÊNCIA DA COMPUTAÇÃO

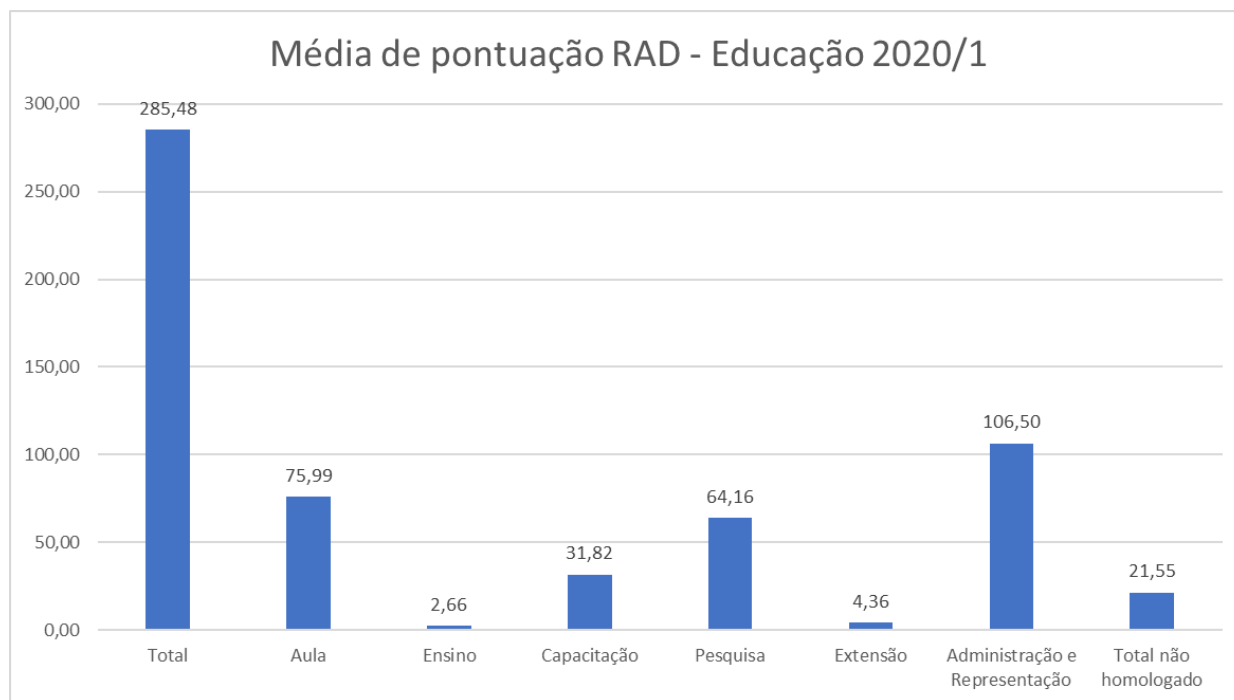
DOCENTE	2020-1							
	Total	Aula	Ensino	Capacitação	Pesquisa	Extensão	Administração e Representação	Total não homologado
Adriano Soares de Oliveira Bailao	139,83	99,75	0,00	0,00	0,00	0,00	40,08	15,48
Andre da Cunha Ribeiro	167,14	96,25	15,00	0,00	0,00	7,50	48,39	0,00
Douglas Cedrim Oliveira	225,79	80,50	22,50	30,00	24,56	16,47	51,76	0,00
Fabio Montanha Ramos	235,89	84,00	0,00	20,08	20,00	1,89	109,92	0,00
Heverton Barros de Macêdo	140,94	89,25	11,25	1,75	10,00	0,00	28,69	0,00
Heyde Francielle do Carmo França	0,00	0,00	0,00	0,00	0,00	0,00	0,00	233,38
Leonel Diogenes Carvalhaes Alvarenga	166,70	0,00	0,00	166,70	0,00	0,00	0,00	0,00
Marlus Dias Silva	100,93	68,25	10,00	0,00	0,00	16,68	6,00	95,16
Rafael Carvalho de Mendonca	179,08	73,50	3,75	0,00	16,70	1,25	83,88	0,00
MÉDIA DA ÁREA	150,70	65,72	6,94	24,28	7,92	4,87	40,97	38,22



PROFESSORES SUBSTITUTOS ATUANDO NESTE SEMESTRE			
NOME	CARGA HORÁRIA SEMANAL (h)	CARGA HORÁRIA SEMESTRAL (h)	EQUIVALENTE RAD
-		0	0

ÁREA: EDUCAÇÃO

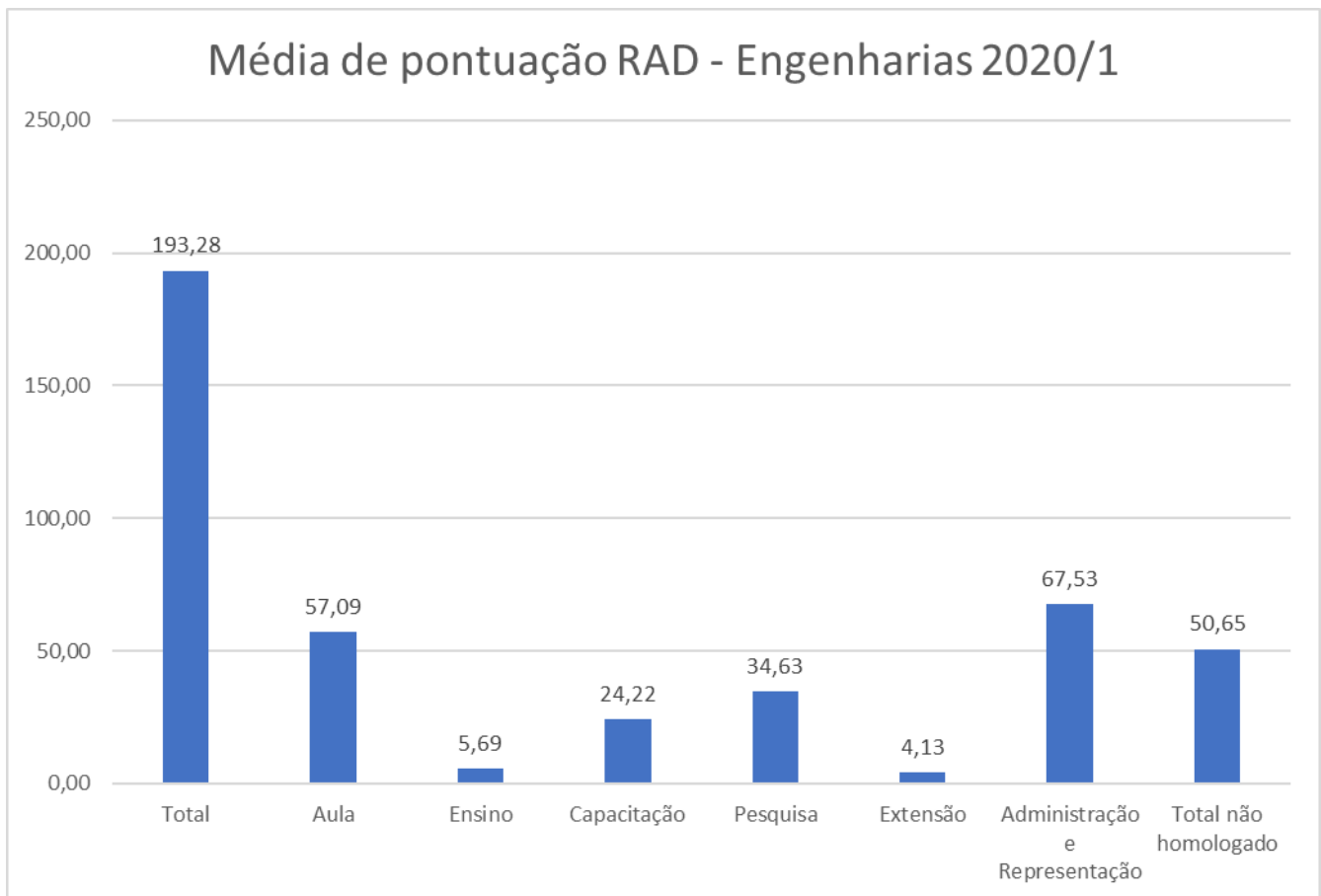
DOCENTE	2020-1							
	Total	Aula	Ensino	Capacitação	Pesquisa	Extensão	Administração e Representação	Total não homologado
Aline Ditomaso	303,85	109,20	0,00	4,00	36,25	19,85	134,55	0,00
Calixto Júnior de Souza	434,31	115,50	0,00	4,00	121,50	0,00	193,31	3,36
Luiza Ferreira Rezende de Medeiros	397,66	111,30	11,25	11,43	101,75	15,00	146,93	21,21
Patrícia Gouvêa Nunes	100,02	0,00	0,00	100,02	0,00	0,00	0,00	0,00
Renata Silva Pamplona	235,55	102,20	0,00	1,75	86,50	0,00	45,10	21,25
Rosenilde Nogueira Paniago	526,28	106,75	10,00	83,35	166,75	0,00	159,43	0,00
Sandra Mara Santos Lemos	173,01	63,00	0,00	49,98	0,00	0,00	60,03	6,75
Wilciene Nunes do Vale	113,12	0,00	0,00	0,00	0,50	0,00	112,62	119,83
MÉDIA DA ÁREA	285,48	75,99	2,66	31,82	64,16	4,36	106,50	21,55



PROFESSORES SUBSTITUTOS ATUANDO NESTE SEMESTRE			
NOME	CARGA HORÁRIA SEMANAL (h)	CARGA HORÁRIA SEMESTRAL (h)	EQUIVALENTE RAD
-		0	0

ÁREA: ENGENHARIAS

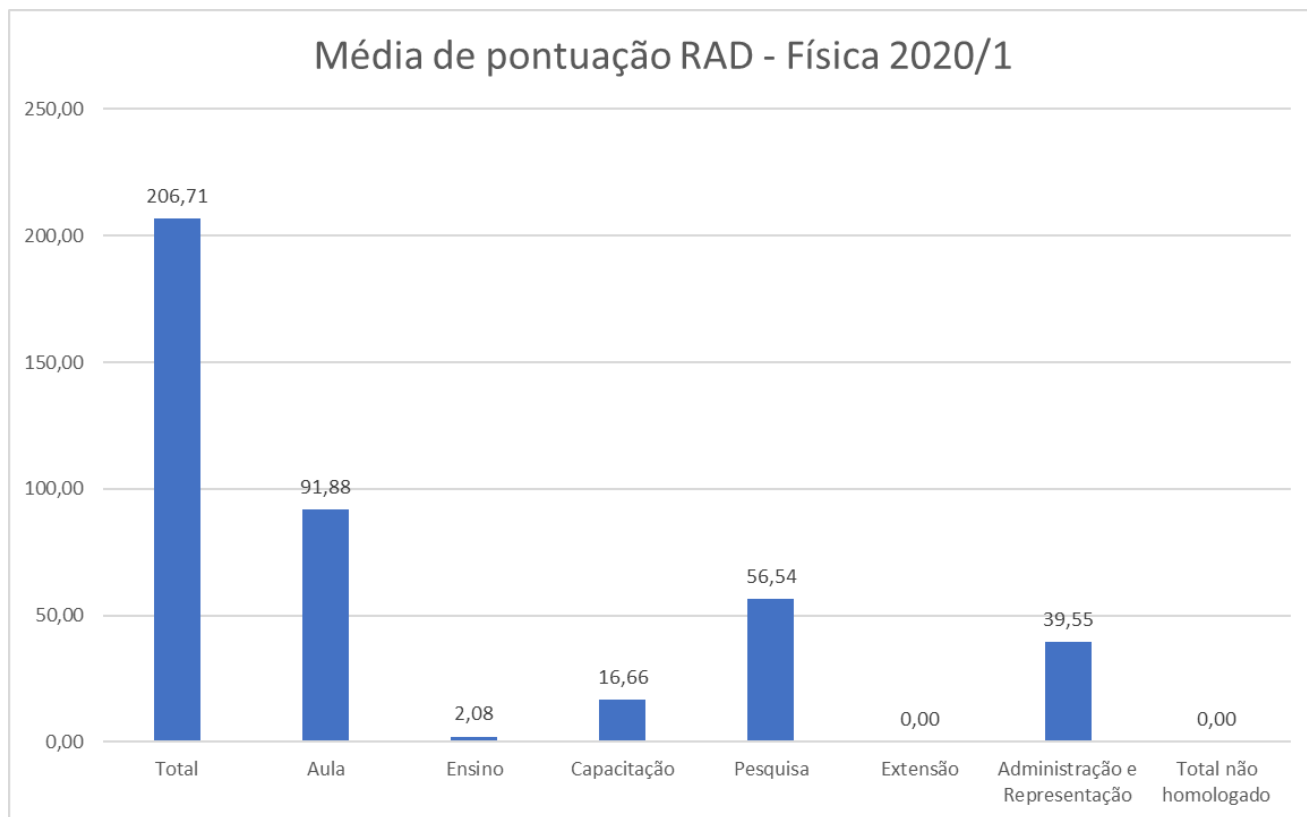
DOCENTE	2020-1							
	Total	Aula	Ensino	Capacitação	Pesquisa	Extensão	Administração e Representação	Total não homologado
Alexsandro dos Santos Felipe	20,00	0,00	0,00	0,00	20,00	0,00	0,00	346,31
Andriane Melo Rodrigues	140,54	94,50	15,00	1,00	1,25	8,75	20,04	43,17
Bacus de Oliveira Nahime	56,68	0,00	0,00	16,68	40,00	0,00	0,00	202,21
Bruna Oliveira Campos	236,72	84,00	15,00	1,75	20,00	17,50	98,47	0,00
Bruno Botelho Saleh	238,54	0,00	0,00	0,00	38,50	0,00	200,04	0,00
Bruno de Oliveira Costa Couto	295,66	70,88	3,75	101,67	60,00	1,25	58,11	0,00
Charles Pereira Chaves	0,00	0,00	0,00	0,00	0,00	0,00	0,00	0,00
Edio Damasio da Silva Junior	140,25	105,00	3,75	0,00	31,50	0,00	0,00	26,68
Flavio Hiochio Sato	219,40	119,00	20,00	8,00	50,25	6,25	15,90	0,00
Hugo Leonardo Souza Lara Leao	358,24	99,75	1,25	1,75	36,75	2,50	216,24	0,00
Joao Areis Ferreira Barbosa Junior	416,52	71,75	11,25	1,60	44,25	17,97	269,70	0,00
Leonardo Nazario Silva dos Santos	109,67	10,50	0,00	1,13	89,03	0,84	8,17	133,48
Lucas Peres Angelini	139,25	89,25	0,00	0,00	45,00	5,00	0,00	165,36
Luis Henrique da Silva Ignacio	236,72	0,00	0,00	201,22	35,50	0,00	0,00	0,00
Marcel Willian Reis Sales	209,69	14,00	2,50	133,36	40,00	0,00	19,83	0,00
Marcio da Silva Vilela	149,50	89,25	7,50	0,00	51,75	0,00	1,00	22,62
Michell Macedo Alves	276,36	110,25	11,25	2,19	48,50	7,50	96,67	73,08
Patrícia Caldeira de Souza	0,00	0,00	0,00	0,00	0,00	0,00	0,00	0,00
Philippe Barbosa Silva	395,82	78,75	22,50	14,00	40,25	15,00	225,32	0,00
Wellington Donizete Guimaraes	226,08	105,00	0,00	0,00	0,00	0,00	121,08	0,00
MÉDIA DA ÁREA	193,28	57,09	5,69	24,22	34,63	4,13	67,53	50,65



PROFESSORES SUBSTITUTOS ATUANDO NESTE SEMESTRE			
NOME	CARGA HORÁRIA SEMANAL (h)	CARGA HORÁRIA SEMESTRAL (h)	EQUIVALENTE RAD
Bruna Elói do Amaral	13,89	250,00	87,50
Bruna Vilela Buiatte Silva	15,00	270,00	94,50
Mateus Souza Santos	19,17	345,00	120,75
Victor Baldin	15,83	285,00	99,75
Wilker Alves Morais	11,25	202,50	70,88
MÉDIA DA ÁREA (SUBSTITUTOS)	15,03	270,50	94,68

ÁREA: FÍSICA

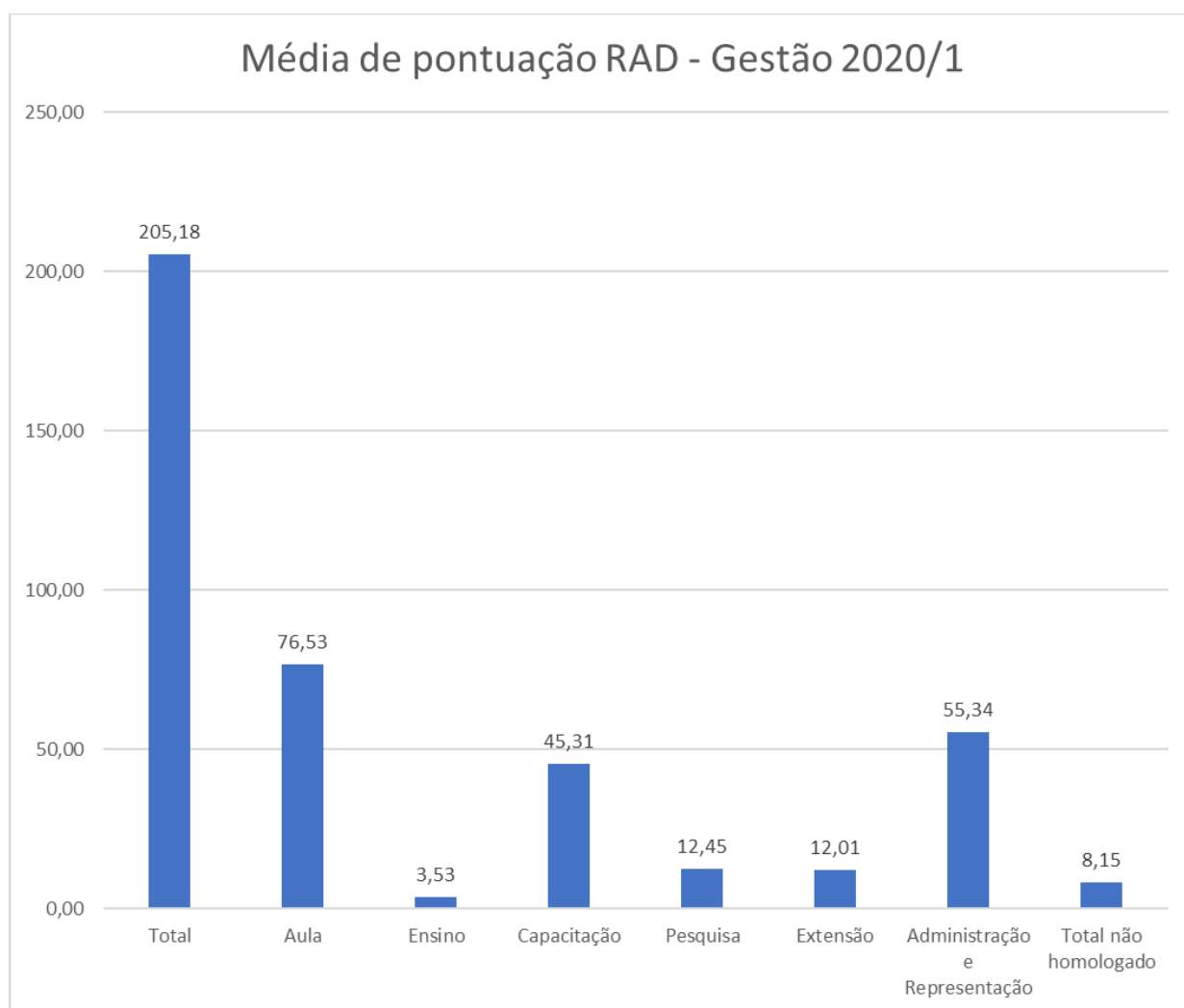
DOCENTE	2020-1							
	Total	Aula	Ensino	Capacitação	Pesquisa	Extensão	Administração e Representação	Total não homologado
Gustavo Quereza de Freitas	148,18	83,14	0,00	0,00	45,00	0,00	20,04	0,00
Salmon Landi Junior	221,14	63,00	0,00	49,98	88,12	0,00	20,04	0,00
Tiago Clarimundo Ramos	250,81	129,50	6,25	0,00	36,50	0,00	78,56	0,00
MÉDIA DA ÁREA	206,71	91,88	2,08	16,66	56,54	0,00	39,55	0,00



PROFESSORES SUBSTITUTOS ATUANDO NESTE SEMESTRE			
NOME	CARGA HORÁRIA SEMANAL (h)	CARGA HORÁRIA SEMESTRAL (h)	EQUIVALENTE RAD
-		0	0

ÁREA: GESTÃO

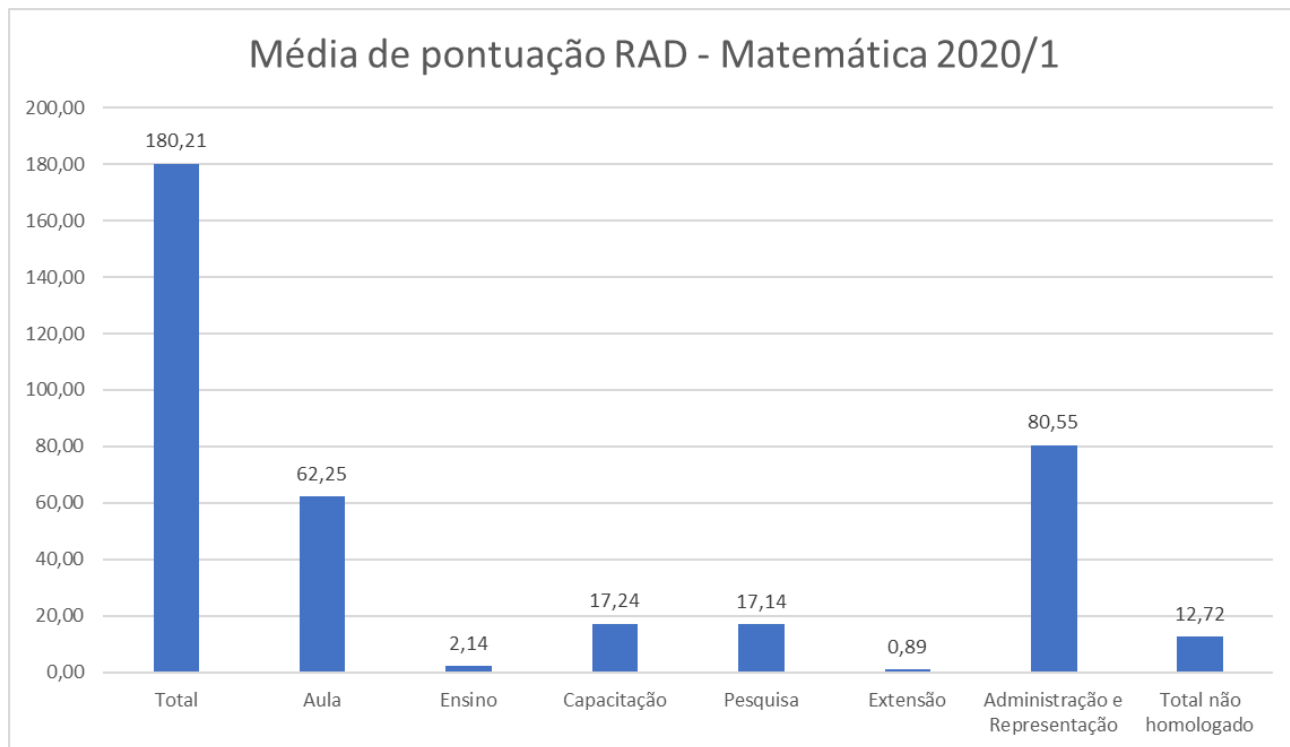
DOCENTE	2020-1							
	Total	Aula	Ensino	Capacitação	Pesquisa	Extensão	Administração e Representação	Total não homologado
Carlos Antonio Cardoso Sobrinho	139,75	99,75	0,00	25,00	0,00	15,00	0,00	90,12
Cássia da Silva Castro Arantes	203,94	0,00	0,00	202,94	0,00	0,00	1,00	0,45
Frankcione Borges de Almeida	217,45	72,80	0,00	49,98	7,50	13,75	73,42	0,00
Haihani Silva Passos	453,26	42,00	0,00	15,56	20,28	102,07	273,35	4,18
Jean Marc Nacife	232,30	120,75	0,00	13,03	50,50	1,25	46,77	25,08
Jose Aurelio Vazquez Rubio	238,93	161,70	3,75	2,87	0,00	1,25	69,36	0,00
Kennedy de Araújo Barbosa	185,28	105,00	3,75	32,52	31,50	11,25	1,26	16,30
Lidia Nunes de Avila Carvalhaes	166,70	0,00	0,00	166,70	0,00	0,00	0,00	0,00
Luciene de Oliveira Guerra	124,25	124,25	0,00	0,00	0,00	0,00	0,00	0,00
Marcia Cristina Puydinger de Fazio	182,97	112,81	0,00	0,00	0,00	11,00	59,16	0,00
Milton Bernardes Ferreira	0,00	0,00	0,00	0,00	0,00	0,00	0,00	0,00
Rafael Crisóstomo Alves	272,95	26,25	0,00	196,70	50,00	0,00	0,00	0,00
Raquel Maria Prado	151,92	118,13	0,00	15,00	0,00	1,25	17,54	0,00
Rogério Antonio Mauro	124,02	0,00	0,00	50,01	24,00	0,00	50,01	0,00
Rubia Cristina Arantes Marques	379,52	65,63	15,00	0,00	8,35	30,75	259,79	0,00
Samantha Rezende Mendes	163,57	129,50	3,75	0,00	0,00	3,75	26,57	0,00
Silvia Ferreira Marques Salustiano	251,27	122,50	33,75	0,00	19,50	12,93	62,59	2,50
MÉDIA DA ÁREA	205,18	76,53	3,53	45,31	12,45	12,01	55,34	8,15



PROFESSORES SUBSTITUTOS ATUANDO NESTE SEMESTRE			
NOME	CARGA HORÁRIA SEMANAL (h)	CARGA HORÁRIA SEMESTRAL (h)	EQUIVALENTE RAD
Ademir Xavier de Souza	25,00	450,00	157,50
Francielle Ferreira de Freitas	16,67	300,00	105,00
Frederico de Moraes Borges	14,17	255,00	89,25
MÉDIA DA ÁREA (SUBSTITUTOS)	15,42	277,50	97,13

ÁREA: MATEMÁTICA

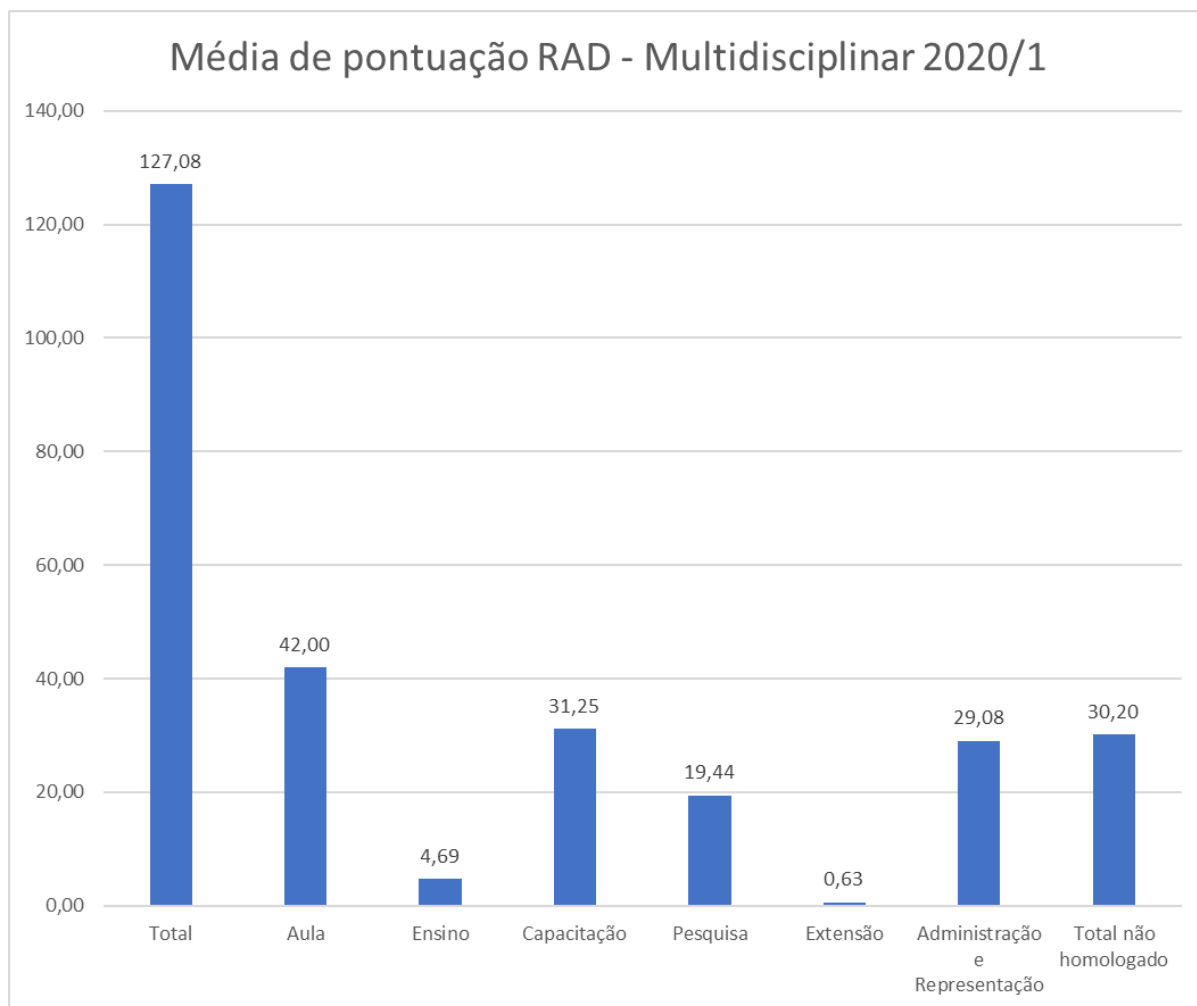
DOCENTE	2020-1							
	Total	Aula	Ensino	Capacitação	Pesquisa	Extensão	Administração e Representação	Total não homologado
Aline Gobbi Dutra	103,23	0,00	0,00	103,23	0,00	0,00	0,00	0,00
Caíke da Rocha Damke	155,30	89,25	0,00	0,86	1,25	0,00	63,94	0,00
Danilo Pereira Barbosa	223,84	78,75	0,00	6,92	49,52	0,00	88,65	0,00
Idalci Cruvinel dos Reis	235,24	99,75	7,50	1,75	36,50	5,00	84,74	0,00
Márcio Antônio Ferreira Belo Filho	99,36	0,00	7,50	0,00	10,00	0,00	81,86	89,01
Paulo Henrique Rodrigues Gonçalves	132,72	126,00	0,00	0,00	0,00	0,00	6,72	0,00
Renato Cruvinel de Oliveira	311,82	42,00	0,00	7,95	22,68	1,25	237,94	0,00
MÉDIA DA ÁREA	180,21	62,25	2,14	17,24	17,14	0,89	80,55	12,72



PROFESSORES SUBSTITUTOS ATUANDO NESTE SEMESTRE			
NOME	CARGA HORÁRIA SEMANAL (h)	CARGA HORÁRIA SEMESTRAL (h)	EQUIVALENTE RAD
Abner Santos Baroni Sales	22,22	400,00	140,00
Matheus de Paula Ferreira	10,83	195,00	68,25
MÉDIA DA ÁREA (SUBSTITUTOS)	16,53	297,50	104,13

ÁREA: MULTIDISCIPLINAR

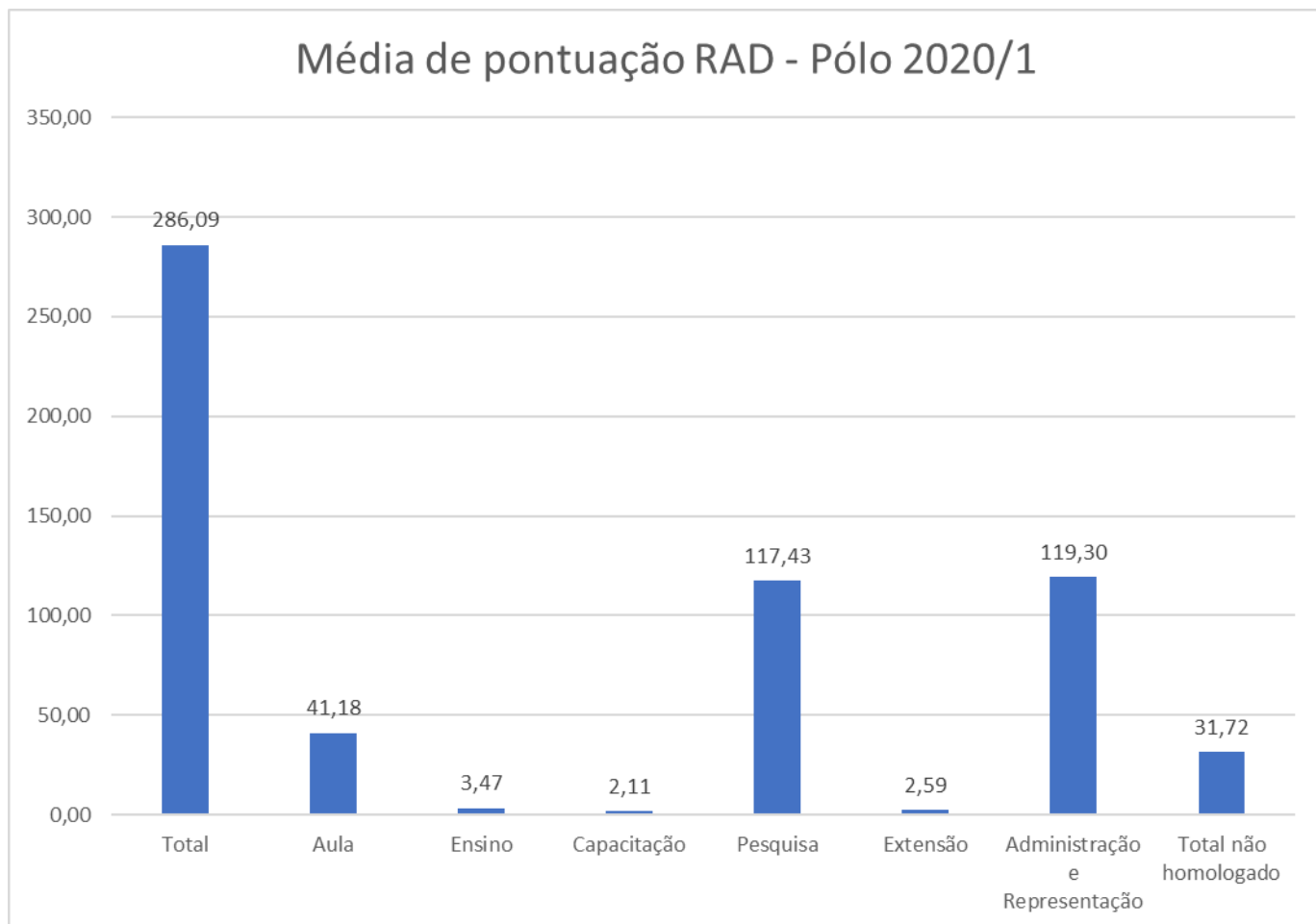
DOCENTE	2020-1							
	Total	Aula	Ensino	Capacitação	Pesquisa	Extensão	Administração e Representação	Total não homologado
Emival da Cunha Ribeiro	277,62	115,50	0,00	149,94	0,00	0,00	12,18	0,00
Fernando Uhlmann Soares	110,10	0,00	0,00	100,02	0,00	0,00	10,08	5,04
Hipolito Tadeu Ferreira da Silva	25,00	0,00	0,00	0,00	0,00	2,50	22,50	75,29
Jesiel Souza Silva	349,74	94,50	37,50	0,00	53,50	1,25	162,99	80,04
Jose Oliveira da Silva	0,00	0,00	0,00	0,00	0,00	0,00	0,00	0,00
Juarez Martins Rodrigues	0,00	0,00	0,00	0,00	0,00	0,00	0,00	0,00
Leandro Carlos	97,04	0,00	0,00	0,00	97,04	0,00	0,00	61,25
Roberto Eduardo Castillo Pizarro	157,12	126	0	0	5	1,25	24,87	20
MÉDIA DA ÁREA	127,08	42,00	4,69	31,25	19,44	0,63	29,08	30,20



PROFESSORES SUBSTITUTOS ATUANDO NESTE SEMESTRE			
NOME	CARGA HORÁRIA SEMANAL (h)	CARGA HORÁRIA SEMESTRAL (h)	EQUIVALENTE RAD
Brunna Dias Cardoso	25,00	450,00	157,50
MÉDIA DA ÁREA (SUBSTITUTOS)	25,00	450,00	157,50

ÁREA: PÓLO

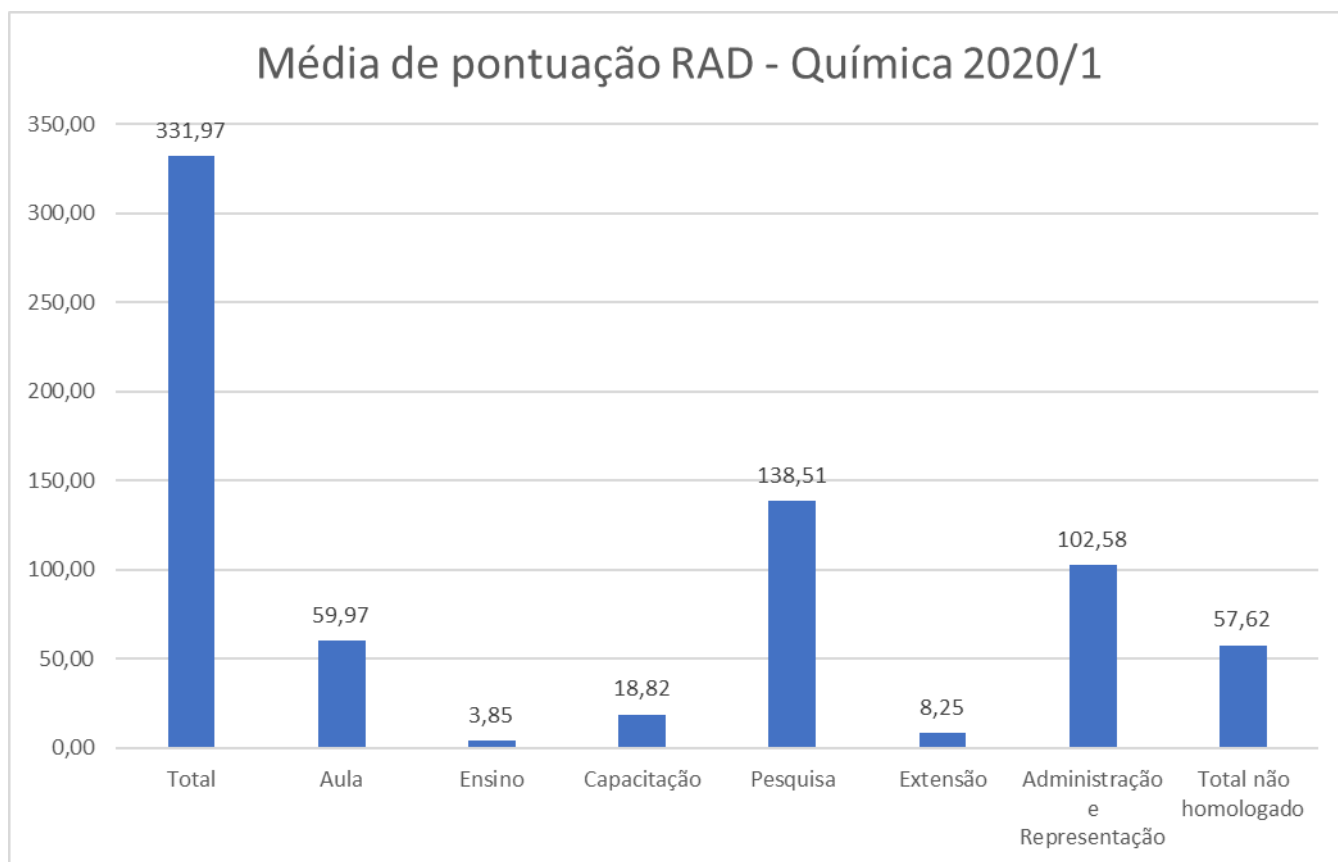
DOCENTE	2020-1							
	Total	Aula	Ensino	Capacitação	Pesquisa	Extensão	Administração e Representação	Total não homologado
Alaerson Maia Geraldine	258,65	21,00	0,00	0,00	42,54	0,00	195,11	88,29
Darliane de Castro Santos	227,52	21,00	0,00	0,00	91,49	0,00	115,03	72,00
Gustavo Castoldi	383,51	7,00	7,50	0,18	169,63	8,75	190,45	0,00
Jacson Zuchi	238,57	63,00	3,75	13,82	99,00	1,25	57,75	0,00
Leonardo de Castro Santos	359,05	62,65	3,75	4,21	100,40	5,00	183,04	22,05
Lucas Anjos de Souza	393,01	91,00	8,75	0,00	264,38	5,84	23,04	60,08
Pablo Diego Silva Cabral	166,02	57,75	3,75	0,75	87,00	2,50	14,27	15,00
Renata Pereira Marques	326,26	31,50	0,00	0,00	63,25	0,00	231,51	28,04
Tavvs Micael Alves	222,18	15,75	3,75	0,00	139,20	0,00	63,48	0,00
MÉDIA DA ÁREA	286,09	41,18	3,47	2,11	117,43	2,59	119,30	31,72



PROFESSORES SUBSTITUTOS ATUANDO NESTE SEMESTRE			
NOME	CARGA HORÁRIA SEMANAL (h)	CARGA HORÁRIA SEMESTRAL (h)	EQUIVALENTE RAD
-		0	0

ÁREA: QUÍMICA

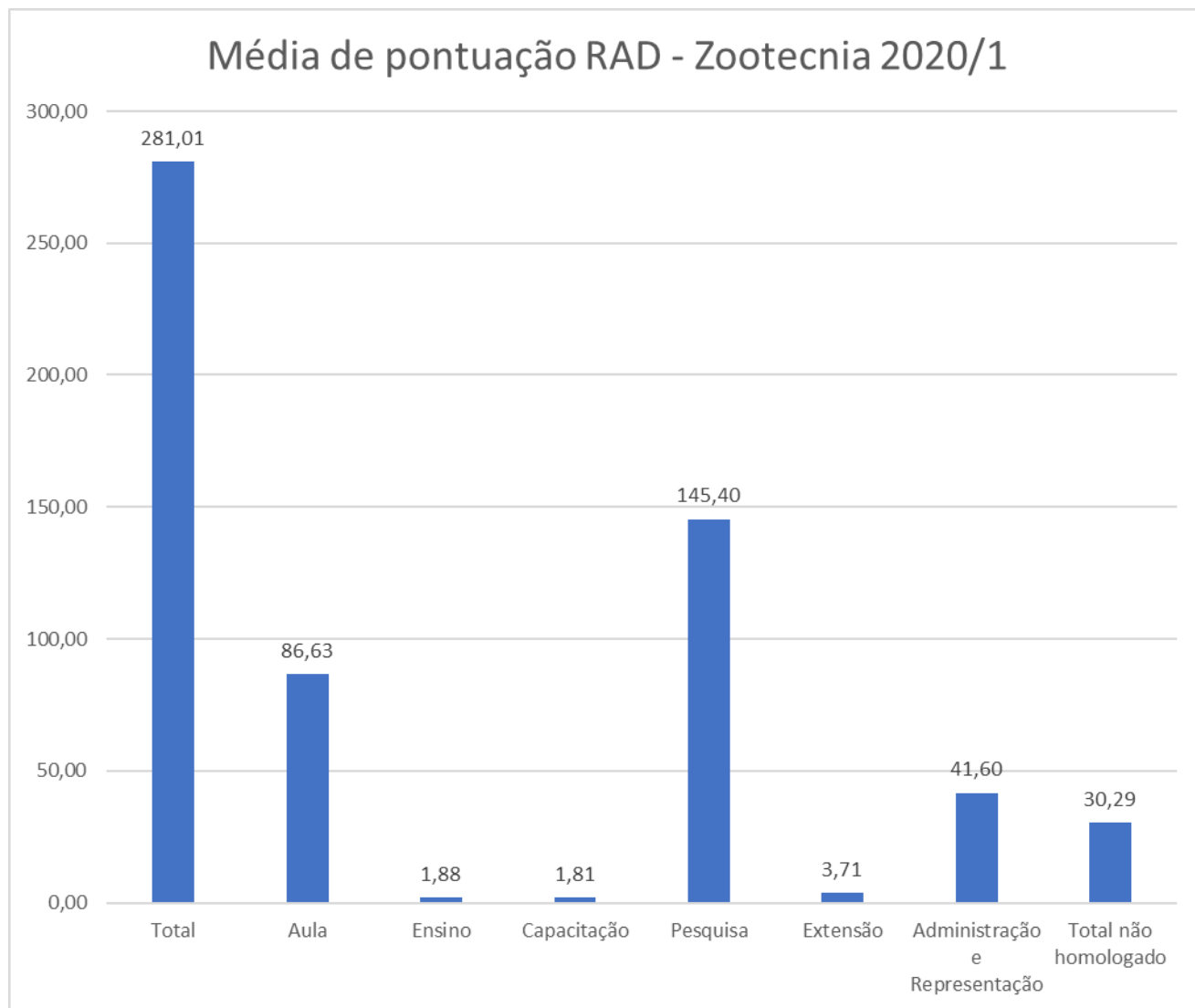
DOCENTE	2020-1							
	Total	Aula	Ensino	Capacitação	Pesquisa	Extensão	Administração e Representação	Total não homologado
Ana Carolina Ribeiro Aguiar	410,05	44,80	0,00	8,00	96,50	43,11	217,64	0,00
Carlos Frederico de Souza Castro	322,74	0,00	3,75	2,00	211,00	7,50	98,49	207,85
Cassia Cristina Fernandes Alves	581,02	94,50	3,75	0,00	439,75	7,50	35,52	27,54
Celso Martins Belisario	514,62	83,30	5,00	3,75	163,50	8,75	250,32	2,50
Eloiza da Silva Nunes Viali	446,48	77,00	0,00	5,04	111,25	0,00	253,19	0,00
Joao Carlos Perbone de Souza	167,52	0,00	0,00	100,02	67,50	0,00	0,00	0,00
Luismar de Paula Souza	111,25	105,00	6,25	0,00	0,00	0,00	0,00	285,84
Paulo Sergio Pereira	356,08	0,00	0,00	100,02	249,06	0,00	7,00	11,00
Polyana Fernandes Pereira	148,82	0,00	0,00	1,75	61,00	0,00	86,07	134,75
Rodrigo Braghiroli	199,27	105,00	27,50	0,00	22,25	15,84	28,68	15,07
Suzana Maria Loures de Oliveira Marcionilio	349,16	94,50	0,00	1,00	106,50	16,25	130,91	6,89
Wesley Renato Viali	376,60	115,50	0,00	4,20	133,75	0,00	123,15	0,00
MÉDIA DA ÁREA	331,97	59,97	3,85	18,82	138,51	8,25	102,58	57,62



PROFESSORES SUBSTITUTOS ATUANDO NESTE SEMESTRE			
NOME	CARGA HORÁRIA SEMANAL (h)	CARGA HORÁRIA SEMESTRAL (h)	EQUIVALENTE RAD
Roberta de Almeida Carvalho	21,94	395,00	138,25
MÉDIA DA ÁREA (SUBSTITUTOS)	21,94	395,00	138,25

ÁREA: ZOOTECNIA

DOCENTE	2020-1							
	Total	Aula	Ensino	Capacitação	Pesquisa	Extensão	Administração e Representação	Total não homologado
Adriano Carvalho Costa	176,00	84,00	0,00	0,00	92,00	0,00	0,00	44,52
Ana Paula Cardoso Gomide	259,29	134,75	7,50	0,00	37,00	0,00	80,04	10,02
Cibele Silva Minafra	419,87	85,75	1,25	1,00	275,00	6,25	50,62	10,94
Elis Aparecido Bento	167,75	110,25	3,75	0,00	38,00	13,75	2,00	52,56
Fabiana Ramos dos Santos	229,41	84,00	3,75	0,75	73,25	0,00	67,66	3,78
Francisco Ribeiro de Araujo Neto	239,04	77,00	0,00	0,00	142,00	0,00	20,04	0,00
Jessika Mara Martins Ribeiro	201,58	73,50	1,25	10,42	1,25	5,00	110,16	0,00
Karen Martins Leao	356,20	98,00	0,00	1,00	159,25	5,75	92,20	0,00
Katia Aparecida de Pinho Costa	451,25	0,00	0,00	1,00	438,25	0,00	12,00	108,12
Katia Cylene Guimaraes	130,27	99,75	5,00	0,00	21,75	1,25	2,52	20,04
Marco Antonio Pereira da Silva	500,50	106,75	0,00	0,00	383,75	10,00	0,00	100,08
Tiago Pereira Guimaraes	241,00	85,75	0,00	7,50	83,25	2,50	62,00	13,36
MÉDIA DA ÁREA	281,01	86,63	1,88	1,81	145,40	3,71	41,60	30,29



PROFESSORES SUBSTITUTOS ATUANDO NESTE SEMESTRE			
NOME	CARGA HORÁRIA SEMANAL (h)	CARGA HORÁRIA SEMESTRAL (h)	EQUIVALENTE RAD
-		0	0

RESUMO – COMPARATIVO DE MÉDIAS POR ÁREA E POR ATIVIDADE

ÁREA	Total	Aula	Ensino	Capacitação	Pesquisa	Extensão	Administração e Representação	Total não homologado
Agronomia	257,90	71,50	2,76	2,61	129,58	4,70	46,75	40,80
Alimentos	431,45	82,09	1,67	26,63	149,89	12,48	158,69	21,94
Biologia	302,62	58,24	1,25	4,87	130,96	0,65	106,65	28,27
C. da Computação	150,70	65,72	6,94	24,28	7,92	4,87	40,97	38,22
Educação	285,48	75,99	2,66	31,82	64,16	4,36	106,50	21,55
Engenharias	193,28	57,09	5,69	24,22	34,63	4,13	67,53	50,65
Física	206,71	91,88	2,08	16,66	56,54	0,00	39,55	0,00
Gestão	205,18	76,53	3,53	45,31	12,45	12,01	55,34	8,15
Matemática	180,21	62,25	2,14	17,24	17,14	0,89	80,55	12,72
Multidisciplinar	127,08	42,00	4,69	31,25	19,44	0,63	29,08	30,20
Pólo	286,09	41,18	3,47	2,11	117,43	2,59	119,30	31,72
Química	331,97	59,97	3,85	18,82	138,51	8,25	102,58	57,62
Zootecnia	281,01	86,63	1,88	1,81	145,40	3,71	41,60	30,29

